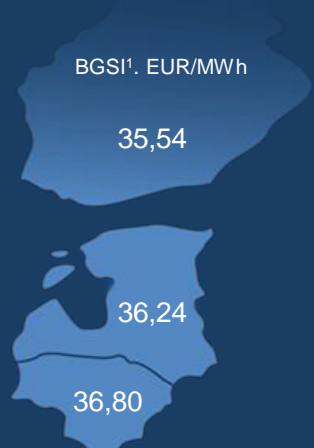


## Dujų kainos GET Baltic biržoje mažėjo šeštą mėnesį iš eilės

Nepaisant kasdienių gamtinių dujų kainų svyravimų, vidutinė mėnesio kaina biržoje išlaikė kritimo tendenciją jau šeštą mėnesį iš eilės. Birželio mėnesio Baltijos šalių ir Suomijos gamtinių dujų kainų indekso BGSI, fiksuojančio gamtinių dujų kainų pokyčius dieninių sandorių rinkoje, reikšmė lyginant su praėjusiu mėnesiu sumažėjo per 2% nuo 37,20 EUR/MWh iki 36,31 EUR/MWh. Reaguojant į pasaulines dujų kainų tendencijas, birželį atskirų sandorių kainos Baltijos-Suomijos regione svyravo nuo 26,50 EUR/MWh iki 52,49 EUR/MWh. Nepaisant to, organizacijos „Gas Infrastructure Europe“ duomenimis, Inčukalnio dujų saugykla Latvijoje per birželį buvo papildyta dar 11 procentinių punktų ir mėnesio pabaigoje jos užpildymas pasiekė beveik 62% - t. y. 52% daugiau nei pernai tokiu pačiu metu.

Sparčiausiai biržoje, dieninių sandorių rinkoje, kainos birželį mažėjo Suomijoje: Lietuvos prekybos aikštelėje BGSI siekė 36,80 EUR/MWh (↑1%), Latvijos-Estijos bendroje prekybos aikštelėje – 36,24 EUR/MWh (↓2%), o Suomijoje – 35,54 EUR/MWh (↓11%). Tuo tarpu mėnesinėje rinkoje fiksuojamas rekordinis aktyvumas GET Baltic istorijoje - birželio mėnesio pristatymui buvo sudaryta 19 sandorių, visi - Lietuvos prekybos aikštelėje. Baltijos šalių ir Suomijos mėnesinių sandorių rinkos dujų kainų indekso BGMI, fiksuojančio mėnesinių sandorių rinkos kainų pokyčius, reikšmė birželį sudarė 40,07 EUR/MWh.

Iš viso per birželį biržoje buvo suprekiauta 576 GWh gamtinių dujų, iš jų 170 GWh – tarpvalstybiniais (ICA) sandoriais arba 55% daugiau lyginant su praėjusiu metų tuo pačiu laikotarpiu. Daugiausiai dujų birželį įsigyta Lietuvos prekybos aikštelėje – 256 GWh (44% viso kiekio), Latvijos-Estijos bendroje prekybos aikštelėje – 159 GWh (28%), o Suomijoje – 160 GWh (28%). Iš visų sudarytų sandorių 483 GWh gamtinių dujų suprekiauta dieninių sandorių rinkoje ir 93 GWh – mėnesinių sandorių rinkoje.



## Prekybos gamtinių dujų biržoje statistika

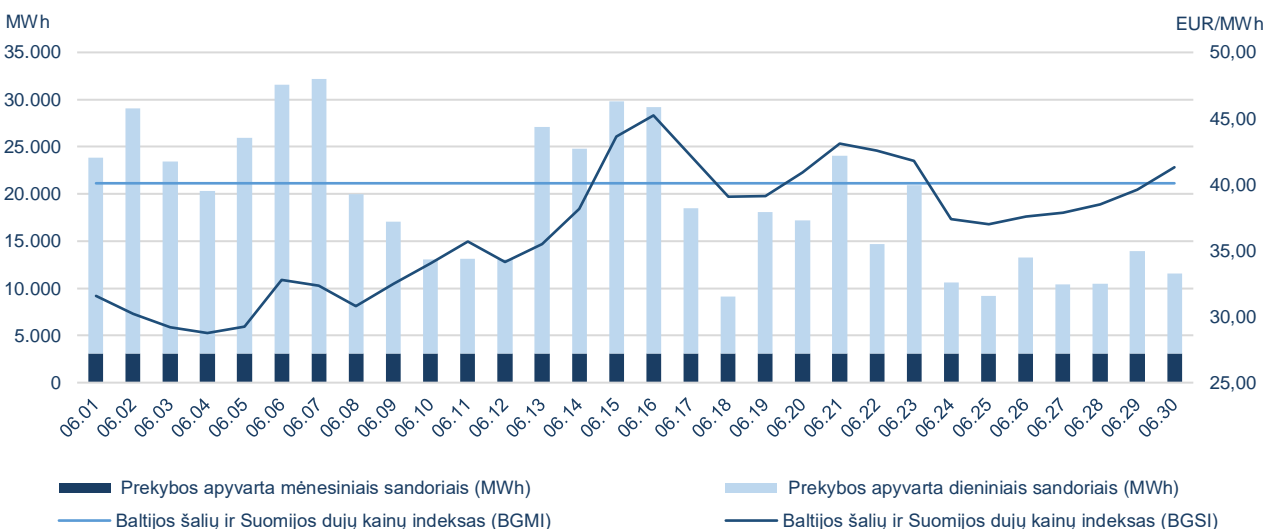
### Dieninių sandorių rinka

	Pirkimo apyvarta (MWh)	Pardavimo apyvarta (MWh)	Pirkimo sandorių skaičius	Pardavimo sandorių skaičius	Žemiausia kaina (EUR/MWh)	Aukščiausia kaina (EUR/MWh)	Vidutinė svertinė kaina (EUR/MWh)
GET Baltic	482.750	482.750	2.195	2.195	26,50	52,49	36,31
Lietuva	163.968	201.497	914	974	26,50	52,49	36,80
Latvija-Estija	159.153	149.981	425	463	27,00	51,50	36,24
Suomija	159.629	131.272	856	758	26,54	51,50	35,54

### Mėnesinių sandorių rinka

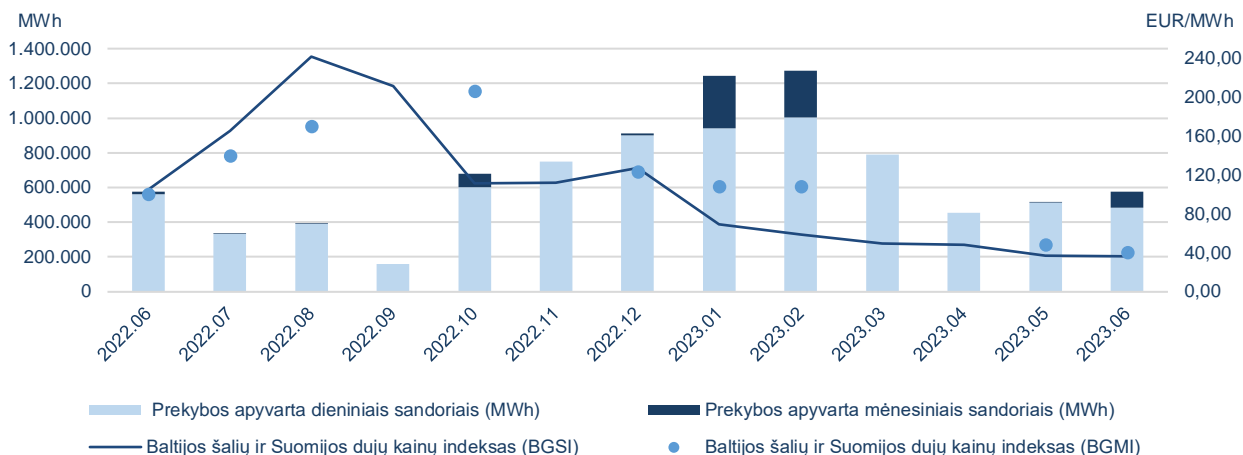
	Prekybos apyvarta (MWh)	Sandorių skaičius	Žemiausia kaina (EUR/MWh)	Aukščiausia kaina (EUR/MWh)	Vidutinė svertinė kaina (EUR/MWh)
GET Baltic	92.880	19	28,00	42,50	40,07
Lietuva	92.880	19	28,00	42,50	40,07
Latvija-Estija	-	-	-	-	-
Suomija	-	-	-	-	-

## Biržos prekybos apyvarta ir gamtinių dujų kainos<sup>1</sup>

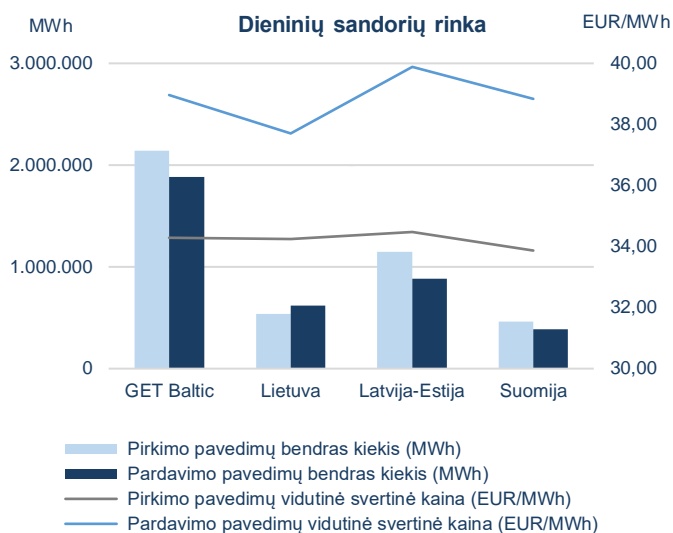


<sup>1</sup> kainos pateikiamos be PVM.

## Mėnesinė biržos prekybos apyvarta ir gamtinių dujų kainos<sup>1</sup>



## Pateikti pavedimai<sup>2</sup> ir gamtinių dujų kainos<sup>1</sup>



2023-06		
Pateiktų pavedimų bendras kiekis (MWh)		
Dieninių sandorių rinka		
	Pirkti	Parduoti
GET Baltic	<b>2.141.303</b>	<b>1.884.824</b>
Lietuva	<b>537.772</b>	<b>616.426</b>
Latvija-Estija	<b>1.144.002</b>	<b>883.857</b>
Suomija	<b>459.529</b>	<b>384.541</b>
Mėnesinių sandorių rinka		
	Pirkti	Parduoti
GET Baltic	<b>422.400</b>	<b>513.000</b>
Lietuva	<b>362.400</b>	<b>513.000</b>
Latvija-Estija	<b>60.000</b>	<b>0</b>
Suomija	<b>0</b>	<b>0</b>

## Biržos dalyviai

116

Biržos dalyviai

57

Aktyvūs biržos dalyviai

56

Biržos dalyviai sudarę sandorius

<sup>1</sup> kainos pateikiamos be PVM;

<sup>2</sup> pateiktų pavedimų kiekis nurodomas eliminavus iš kitų prekybos aikštelių atvaizduojamus pavedimus.