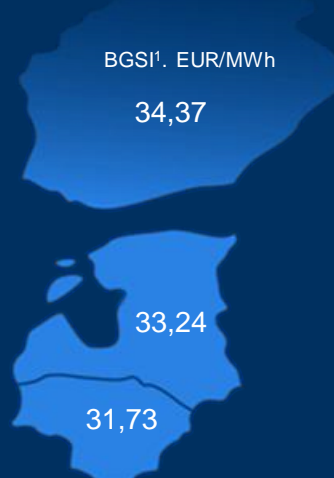


Dujų kaina biržoje balandžio mėnesį augo 8 proc.

Baltijos šalių ir Suomijos gamtinių dujų kainų indekso BGSI, fiksuojančio gamtinių dujų kainų pokyčius dienių sandorių rinkoje, reikšmė balandžio mėn. siekė 33,30 EUR/MWh, tai yra 8% daugiau lyginant su kovo mėnesiu (30,73 EUR/MWh). Dujų kaina pastebimai kilo vidury mėnesio, tam įtakos turėjo antroje mėnesio pusėje atšalę orai ir dėl to rinkoje išaugęs dujų poreikis. Tačiau orams atšilus kaina keitė trajektoriją žemyn. Kainos kritimui įtakos taip pat turėjo nuo balandžio 22 d. vėl pradėjusi veikti Baltconnector jungtis, dėl kurios taip pat mažėjo ir kainų skirtumai tarp skirtingų prekybos aikštelių. Lietuvos prekybos aikštelėje BGSI siekė 31,73 EUR/MWh (↑6%) Latvijos-Estijos bendroje prekybos aikštelėje 33,24 EUR/MWh (↑14%), o Suomijoje 34,37 EUR/MWh (↑3%). Baltijos šalių ir Suomijos mėnesinių sandorių rinkos dujų kainų indekso BGMI, fiksuojančio mėnesinių sandorių rinkos kainų pokyčius, reikšmė balandžio mėnesį sudarė 30,00 EUR/MWh. Atskirų sandorių kainos balandžio mėn. svyravo nuo 24,55 EUR/MWh iki 44,00 EUR/MWh.

Balandžio mėnesį GET Baltic biržoje įgyvendinti 2.396 sandoriai bei suprekiautos 642 GWh gamtinių dujų (kovo mėn. – 568 GWh), iš kurių 88 GWh sudarė tarpvalstybiniai (ICA) sandoriai. Lyginant su kovo mėnesiu ICA sandorių apyvarta išaugo daugiau nei tris kartus. Didžiausią įtaką šiam augimui turėjo vėl pradėjusi veikti Baltconnector jungtis, per kurią buvo suprekiautos 64 GWh dujų. Iš viso dienių sandorių rinkoje buvo suprekiauta 617 GWh gamtinių dujų, mėnesinių sandorių rinkoje – 25 GWh. Didžioji dalis (42%) dujų buvo įsigyta Suomijos prekybos aikštelėje, Latvijos-Estijos bendroje aikštelėje įsigyta trečdalis (33%), tuo tarpu Lietuvos prekybos aikštelėje ketvirtadalis (25%) dujų.

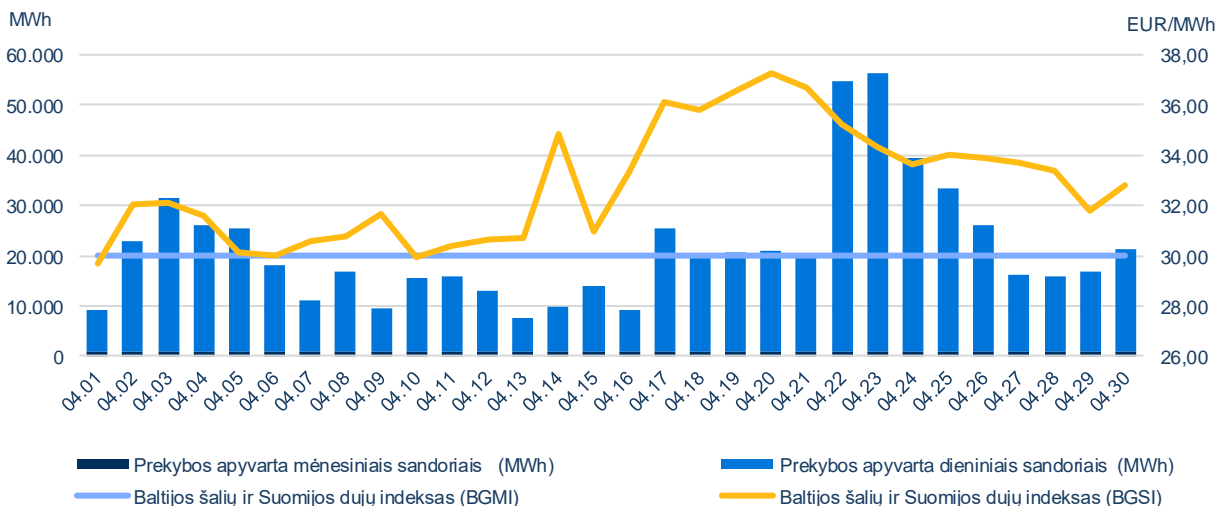


Prekybos gamtinių dujų biržoje statistika

Dieninių sandorių rinka							
	Pirkimo apyvarta (MWh)	Pardavimo apyvarta (MWh)	Pirkimo sandorių skaičius	Pardavimo sandorių skaičius	Žemiausia kaina (EUR/MWh)	Aukščiausia kaina (EUR/MWh)	Vidutinė svertinė kaina (EUR/MWh)
GET Baltic	617.046	617.046	2.396	2.396	24,55	44,00	33,30
Lietuva	157.305	140.478	1.076	1.034	24,55	40,49	31,73
Latvija-Estija	203.030	240.159	340	406	27,01	38,48	33,24
Suomija	256.711	236.409	975	951	25,00	44,00	34,37

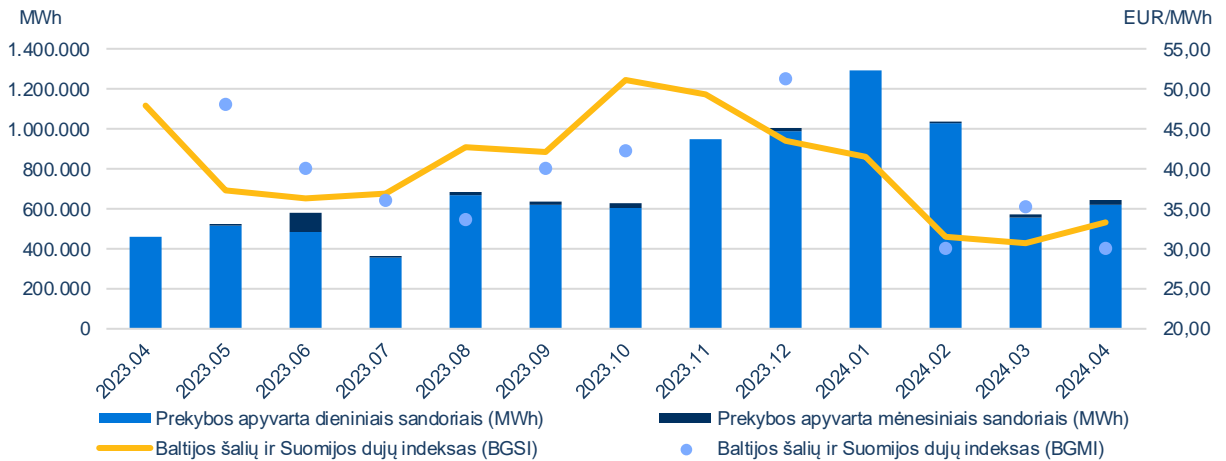
Mėnesinių sandorių rinka					
	Prekybos apyvarta (MWh)	Sandorių skaičius	Žemiausia kaina (EUR/MWh)	Aukščiausia kaina (EUR/MWh)	Vidutinė svertinė kaina (EUR/MWh)
GET Baltic	24.900	5	30,00	30,03	30,00
Lietuva	-	-	-	-	-
Latvija-Estija	24.900	5	30,00	30,03	30,00
Suomija	-	-	-	-	-

Biržos prekybos apyvarta ir gamtinių dujų kainos¹

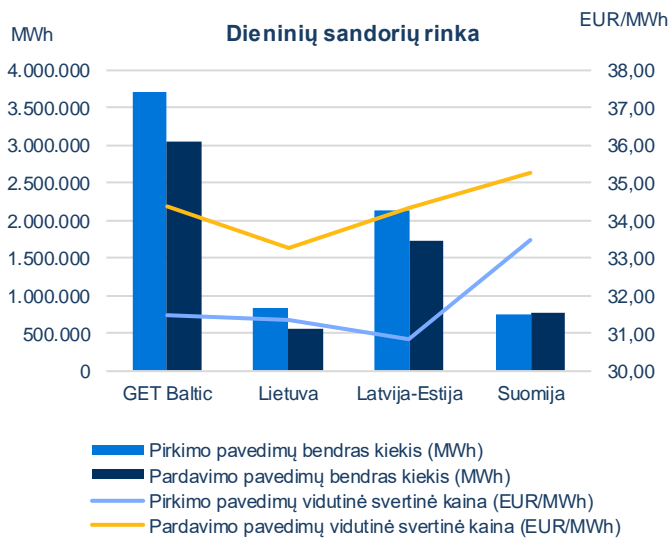


¹ kainos pateikiamos be PVM

Mėnesinė biržos prekybos apyvarta ir gamtinių dujų kainos¹



Pateikti pavedimai² ir gamtinių dujų kainos¹



2024-04		
Pateiktų pavedimų bendras kiekis (MWh)		
Dieninių sandorių rinka		
	Pirkti	Parduoti
GET Baltic	3.709.839	3.050.371
Lietuva	833.787	563.449
Latvija-Estija	2.121.501	1.722.452
Suomija	754.551	764.470
Mėnesinių sandorių rinka		
	Pirkti	Parduoti
GET Baltic	289.020	426.000
Lietuva	44.220	1.500
Latvija-Estija	244.800	394.500
Suomija	-	30.000

Biržos dalyviai

120

Biržos dalyviai

64

Aktyvūs biržos dalyviai

64

Biržos dalyviai sudarę sandorius

¹ kainos pateikiamos be PVM;

² pateiktų pavedimų kiekis nurodomas eliminavus iš kitų prekybos aikštelių atvaizduojamus pavedimus.