

Birželį Baltijos šalių ir Suomijos regione dujų kaina augo 9 procentais

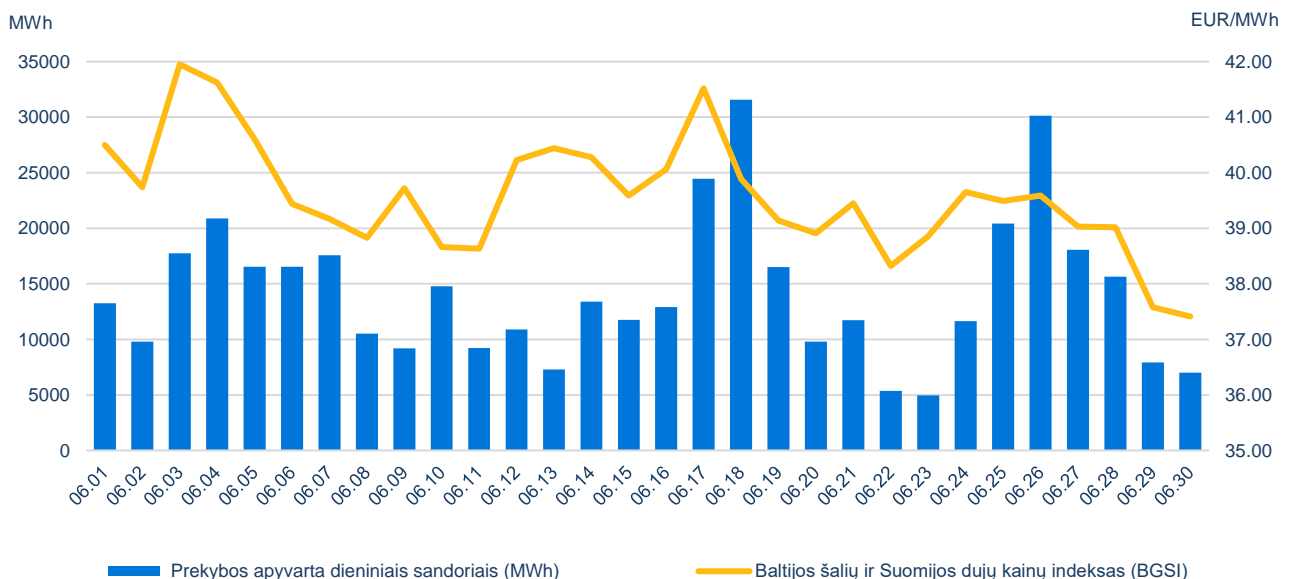
Birželio mėnesį Baltijos šalių ir Suomijos gamtinių dujų kainų indeksas BGS1, fiksuojantis gamtinių dujų kainų pokyčius dieninių sandorių rinkoje, lyginant su praėjusiu mėnesiu, augo 9% nuo 36,56 EUR/MWh iki 39,78 EUR/MWh. Tuo tarpu vidutinių mėnesio kainų skirtumai tarp skirtingų dujų biržos prekybos aikštelių mažėjo ir siekė iki 0,32 EUR/MWh. Lietuvos prekybos aikštelėje BGS1 didėjo 8% iki 39,98 EUR/MWh, Latvijos-Estijos bendroje prekybos aikštelėje BGS1 kilo 10% iki 39,66 EUR/MWh, Suomijoje BGS1 taip pat augo 10% iki 39,74 EUR/MWh. Atskirų sandorių kainos birželio mėn. svyravo nuo 35,00 EUR/MWh iki 54,35 EUR/MWh.

Birželio mėnesį GET Baltic biržoje iš viso buvo suprekiauta 427 GWh gamtinių dujų, visas kiekis suprekiautas dieninių sandorių rinkoje. Tarpvalstybiniai (ICA) sandoriai sudarė ketvirtadalį (110 MWh) viso birželį suprekiauto kiekio. Daugiausiai dujų birželį įsigyta Lietuvos prekybos aikštelėje – 191 GWh (45% viso kiekio), Latvijos-Estijos bendroje prekybos aikštelėje – 107 GWh (25% viso kiekio), o Suomijoje – 128 GWh (30% viso kiekio).

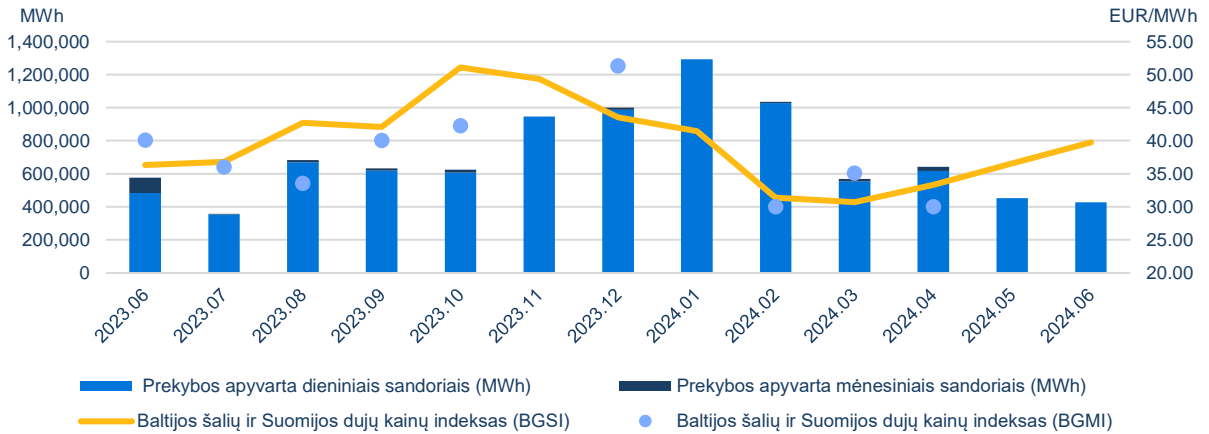
2024 m. antrąjį ketvirtį GET Baltic biržoje buvo sudaryti 6.647 sandoriai, o suprekiautas kiekis siekė 1,5 TWh gamtinių dujų. Mėnesinių sandorių rinkoje suprekiautas kiekis antrąjį metų ketvirtį sudarė 25 GWh.


Prekybos gamtinių dujų biržoje statistika

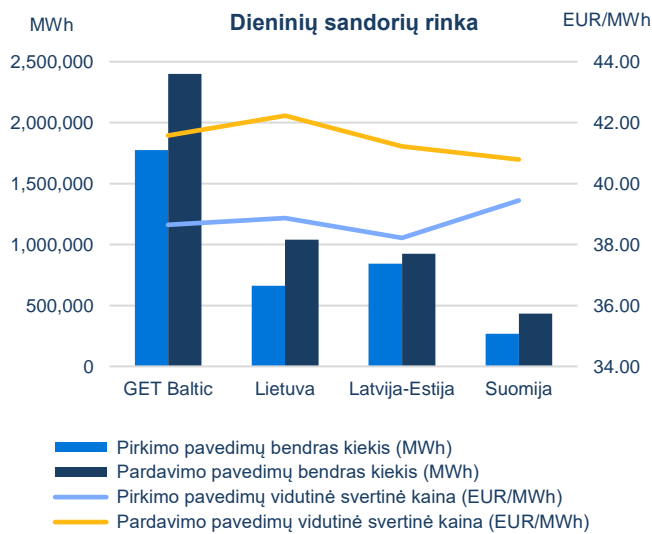
Dieninių sandorių rinka							
	Pirkimo apyvarta (MWh)	Pardavimo apyvarta (MWh)	Pirkimo sandorių skaičius	Pardavimo sandorių skaičius	Žemiausia kaina (EUR/MWh)	Aukščiausia kaina (EUR/MWh)	Vidutinė svertinė kaina (EUR/MWh)
GET Baltic	427.490	427.490	2.118	2.118	35,00	54,35	39,78
Lietuva	191.530	189.015	1.021	997	36,00	53,00	39,98
Latvija-Estija	107.341	114.906	350	402	35,00	46,00	39,66
Suomija	128.619	123.569	747	719	35,00	54,35	39,74

Biržos prekybos apyvarta ir gamtinių dujų kainos¹

¹ kainos pateikiamos be PVM.

Mėnesinė biržos prekybos apyvarta ir gamtinių dujų kainos¹



Pateikti pavedimai² ir gamtinių dujų kainos¹



2024-06		
Pateiktų pavedimų bendras kiekis (MWh)		
Dieninių sandorių rinka		
	Pirkti	Parduoti
GET Baltic	1.773.788	2.399.015
Lietuva	662.801	1.041.113
Latvija-Estija	842.774	924.350
Suomija	268.213	433.552
Mėnesinių sandorių rinka		
	Pirkti	Parduoti
GET Baltic	-	2.880
Lietuva	-	2.880
Latvija-Estija	-	-
Suomija	-	-

Biržos dalyviai

119

Biržos dalyviai

58

Aktyvūs biržos dalyviai

59

Biržos dalyviai sudarę sandorius

¹ kainos pateikiamos be PVM;

² pateiktų pavedimų kiekis nurodomas eliminavus iš kitų prekybos aikštelių atvaizduojamus pavedimus.