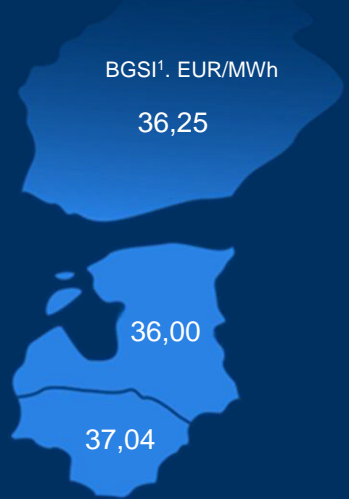


Gegužės mėnesį, dujų kaina biržoje kilo 10 proc.

Gegužės mėnesį, įgyvendinus 2.133 sandorius, prekybos apyvarta gamtinių dujų biržoje pasiekė 452 GWh, visas kiekis suprekiautas dieninių sandorių rinkoje. Per penkis pirmus šių metų mėnesius iš viso suprekiautos 4 TWh gamtinių dujų. Tarpvalstybiniai (ICA) sandoriai sudarė beveik ketvirtadalį (113MWh) viso gegužę suprekiauto kiekio, tai yra 25% daugiau nei praeitą mėnesį. Daugiau nei pusė (51%) dujų buvo įsigyta Lietuvos prekybos aikštelėje, tuo tarpu Latvijos-Estijos bendroje prekybos aikštelėje įsigyta 23%, o Suomijos prekybos aikštelėje daugiau nei ketvirtadalis (26%) dujų.

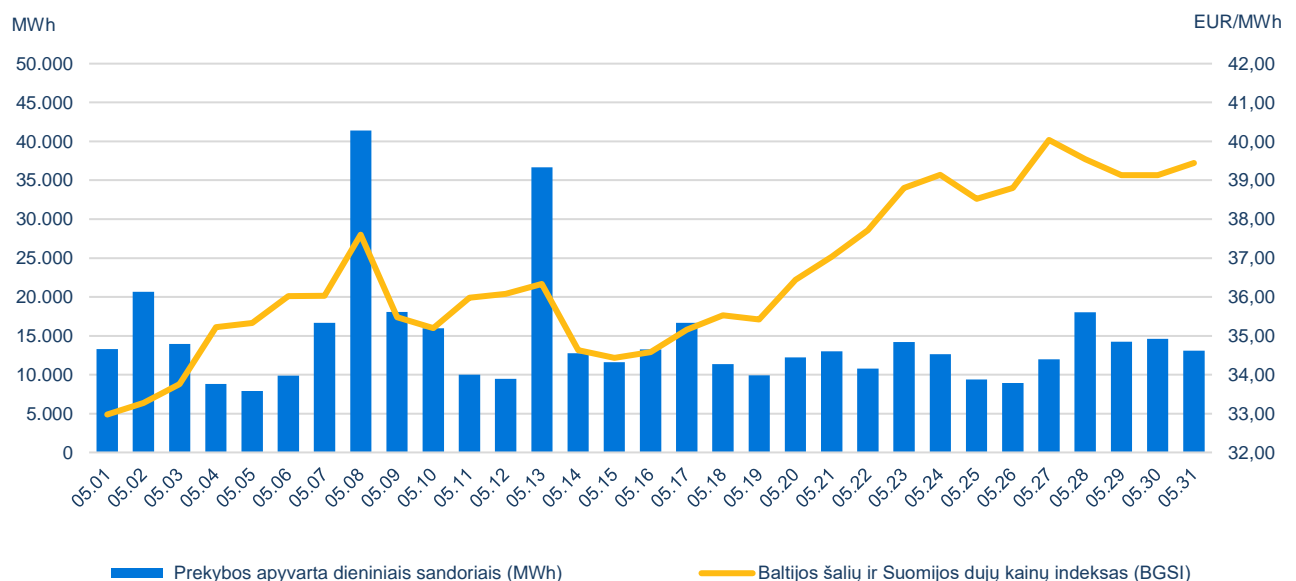
Baltijos šalių ir Suomijos gamtinių dujų kainų indekso BGSİ, fiksuojančio gamtinių dujų kainų pokyčius dieninių sandorių rinkoje, reikšmė gegužės mėn. didėjo 10% ir siekė 36,56 EUR/MWh (balandžio mėnesį - 33,30 EUR/MWh). Didėjant tarpvalstybinių sandorių apyvartai, kainų skirtumai tarp skirtingų prekybos aikštelių ir toliau mažėjo. Lietuvos prekybos aikštelėje BGSİ siekė 37,04 EUR/MWh (↑17%) Latvijos-Estijos bendroje prekybos aikštelėje 36,00 EUR/MWh (↑9%), o Suomijoje 36,25 EUR/MWh (↑5%). Atskirų sandorių kainos gegužės mėn. svyravo nuo 30,00 EUR/MWh iki 49,00 EUR/MWh.



Prekybos gamtinių dujų biržoje statistika

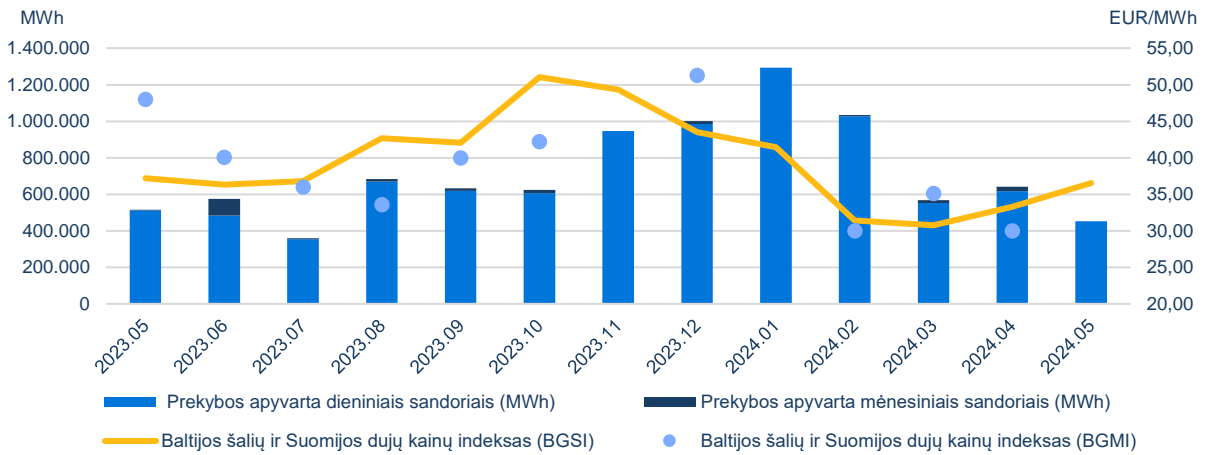
Dieninių sandorių rinka							
	Pirkimo apyvarta (MWh)	Pardavimo apyvarta (MWh)	Pirkimo sandorių skaičius	Pardavimo sandorių skaičius	Žemiausia kaina (EUR/MWh)	Aukščiausia kaina (EUR/MWh)	Vidutinė svertinė kaina (EUR/MWh)
GET Baltic	451.516	451.516	2.133	2.133	30,00	49,00	36,56
Lietuva	229.209	210.161	1.093	951	31,16	49,00	37,04
Latvija-Estija	101.883	64.608	323	289	32,00	44,00	36,00
Suomija	120.424	176.747	717	893	30,00	47,35	36,25

Biržos prekybos apyvarta ir gamtinių dujų kainos¹

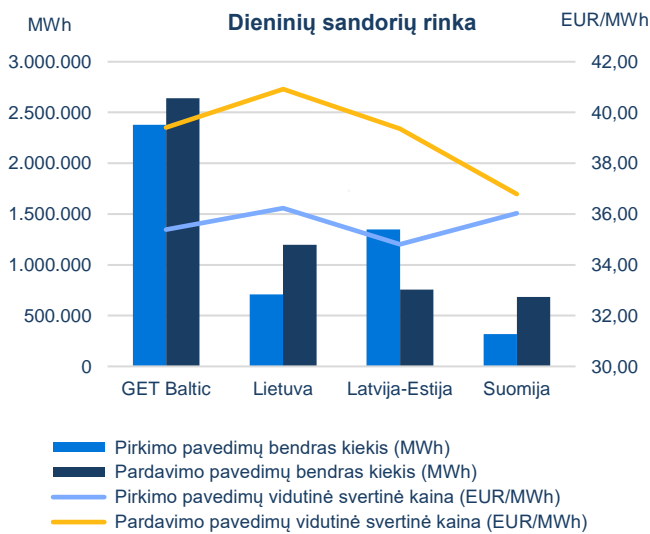


¹ kainos pateikiamos be PVM.

Mėnesinė biržos prekybos apyvarta ir gamtinių dujų kainos¹



Pateikti pavedimai² ir gamtinių dujų kainos¹



2024-05		
Pateiktų pavedimų bendras kiekis (MWh)		
Dieninių sandorių rinka		
	Pirkti	Parduoti
GET Baltic	2.378.933	2.640.485
Lietuva	710.348	1.198.218
Latvija-Estija	1.350.005	757.643
Suomija	318.580	684.624
Mėnesinių sandorių rinka		
	Pirkti	Parduoti
GET Baltic	690.525	-
Lietuva	105.245	-
Latvija-Estija	579.080	-
Suomija	6.200	-

Biržos dalyviai

121

Biržos dalyviai

61

Aktyvūs biržos dalyviai

57

Biržos dalyviai sudarę sandorius

¹ kainos pateikiamos be PVM;

² pateiktų pavedimų kiekis nurodomas eliminavus iš kitų prekybos aikštelių atvaizduojamus pavedimus.