

2024 metais dalyvių aktyvumas biržoje augo, o dujų kaina regione krito 19%

2024 metai GET Baltic gamtinių dujų biržoje pažymėti augančia tarptautine biržos dalyvių bendruomene ir rekordiniu aktyvumu. Biržoje pavedimus teikė 78 dalyviai, taip pat užsiregistravo 10 naujų biržos dalyvių iš Lietuvos, Latvijos, Estijos, Danijos, Lenkijos, Austrijos bei Jungtinės Karalystės. Aktyvių dalyvių registraciją lėmė nuosekliai vystoma biržos veikla kartu su kita regiono infrastruktūra. Šios infrastruktūros dėka 2024 metais sėkmingai veikė susietųjų pajėgumų paskirstymo (ICA) modelis, kurio šrantai sugrįžo į pilnus pajėgumus po Balticonnector jungties remonto darbų pabaigos balandžio mėnesį. Jungtims veikiant pilnu pajėgumu tarp visų prekybos aikštelių, mažėjo kainų skirtumai, kurie nuo balandžio mėnesio vos keletą kartų viršijo 2 EUR/MWh ribą. Tai rodo sėkmingai vystomą regiono tarpusavio integraciją ir prisideda kuriant konkurencingą prekybos aplinką regione. 2024 metais žengtas dar vienas svarbus žingsnis Baltijos šalių ir Suomijos dujų rinkos integracijai į Europos dujų prekybos rinkas – pradėta dalyvių registracija į European Energy Exchange (EEX) energijos biržą. EEX į savo prekybos platformą ketina integruoti Baltijos šalių ir Suomijos dujų rinkas jau 2025 metais.

2024 metais GET Baltic gamtinių dujų biržoje suprekiautas dujų kiekis sudarė - 8,4 TWh. Metinis dujų suvartojimas Baltijos-Suomijos regione lyginant su pernai augo 10% ir siekė 43,5 TWh, o GET Baltic biržoje suprekiautas kiekis regiono mastu sudarė 19% viso suvartojimo. Lietuvos prekybos aikštelėje 2024 metais buvo įsigytos 3,7 TWh (44% viso kiekio), Latvijos-Estijos bendroje prekybos aikštelėje - 2,5 TWh (30%), o Suomijoje - 2,1 TWh (26%) gamtinių dujų. Iš viso 2024 metais biržoje buvo sudaryti 31,6 tūkst. sandorių - 2% mažiau nei pernai (2023 m. - 32,2 tūkst. sandorių). Aktyviai pavedimus biržoje teikė 78 biržos dalyvių (2023 m. - 70 dalyvių). 2024 metais vidutinė metinė gamtinių dujų kaina dieninių sandorių rinkoje buvo 39,53 EUR/MWh – tai yra 19% mažesnė lyginant su praėjusiais metais (2023 m. - 48,97 EUR/MWh). Atskirų sandorių kainos 2024 metais svyravo nuo 5,00 EUR/MWh iki 100,00 EUR/MWh.

Gruodžio mėnesio Baltijos šalių ir Suomijos gamtinių dujų kainų indekso BGS1 reikšmė lyginant su lapkričio mėnesiu buvo stabili – kilo 1%: nuo 46,50 EUR/MWh iki 46,96 EUR/MWh. GET Baltic prekybos apyvarta gruodžio mėnesį sudarė 875 GWh gamtinių dujų. Lyginant su lapkričio mėnesiu tarpvalstybinių (ICA) sandorių apyvarta išaugo 34% ir sudarė trečdajį (282 GWh) viso suprekiauto kiekio. Lietuvos prekybos aikštelėje BGS1 siekė 47,62 EUR/MWh (↑1%), Latvijos-Estijos bendroje prekybos aikštelėje sudarė 45,98 EUR/MWh (↑1%), o Suomijoje - 46,28 EUR/MWh (↑2%). Atskirų sandorių kainos gruodį svyravo nuo 35 EUR/MWh iki 77 EUR/MWh.

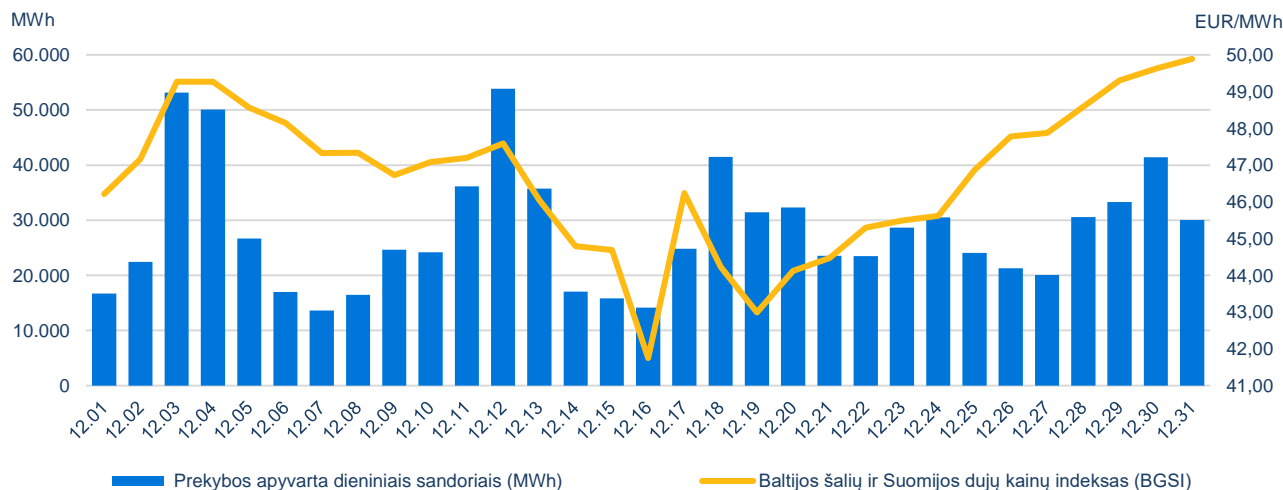
2024 m. GET Baltic veiklos rezultatai



Prekybos gamtinių dujų biržoje statistika

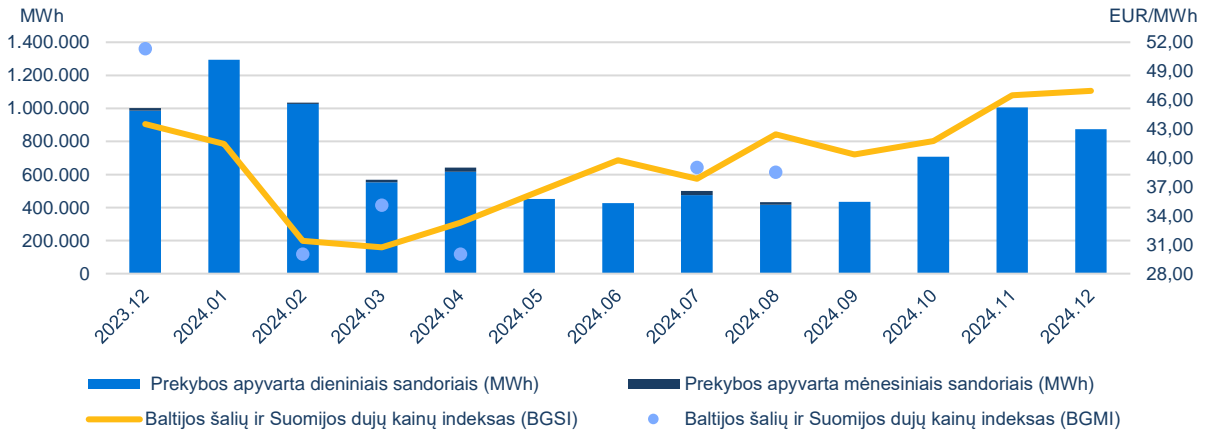
Dieninių sandorių rinka Gruodis							
	Pirkimo apyvarta (MWh)	Pardavimo apyvarta (MWh)	Pirkimo sandorių skaičius	Pardavimo sandorių skaičius	Žemiausia kaina (EUR/MWh)	Aukščiausia kaina (EUR/MWh)	Vidutinė svertinė kaina (EUR/MWh)
GET Baltic	874.662	874.662	2.996	2.996	35,00	77,00	46,96
Lietuva	525.388	525.388	1.853	1.168	37,65	54,70	47,62
Latvija-Estija	146.678	312.319	434	903	35,00	49,95	45,98
Suomija	202.596	185.252	709	925	39,00	77,00	46,28

Biržos prekybos apyvarta ir gamtinių dujų kainos¹

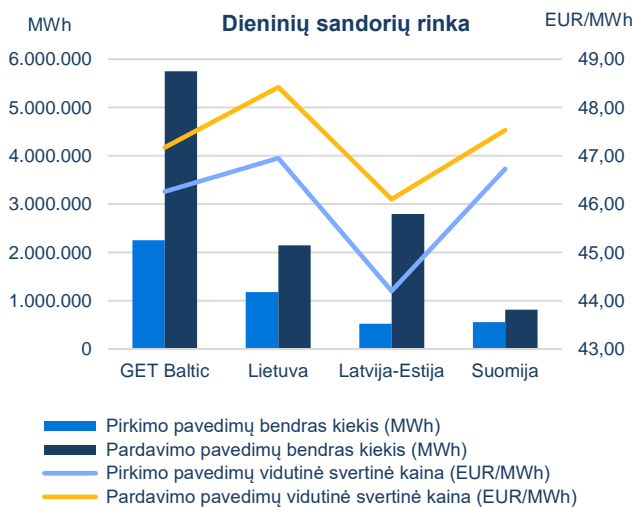


¹ kainos pateikiamos be PVM.

Mėnesinė biržos prekybos apyvarta ir gamtinių dujų kainos¹



Pateikti pavedimai² ir gamtinių dujų kainos¹



2024-12		
Pateiktų pavedimų bendras kiekis (MWh)		
Dieninių sandorių rinka		
	Pirkti	Parduoti
GET Baltic	2.253.612	5.748.795
Lietuva	1.176.744	2.143.048
Latvija-Estija	522.198	2.791.206
Suomija	554.670	814.541
Mėnesinių sandorių rinka		
	Pirkti	Parduoti
GET Baltic	25.420	189.720
Lietuva	3.720	6.696
Latvija-Estija	21.700	183.024
Suomija	-	-

Biržos dalyviai

110

Registruoti biržos dalyviai

65

Aktyvūs biržos dalyviai

64

Biržos dalyviai sudarę sandorius

¹ kainos pateikiamos be PVM;

² pateiktų pavedimų kiekis nurodomas eliminavus iš kitų prekybos aikštelių atvaizduojamus pavedimus.