

### Lapkričio mėnesio pristatymui biržoje suprekiutas rekordinis kiekis dujų

Lapkričio mėnesį GET Baltic biržoje buvo sudaryti 2.997 sandoriai, kuriais suprekiauta 1 TWh gamtinių dujų, visas šis kiekis suprekiutas dieninių sandorių rinkoje. Tai didžiausias suprekiutas kiekis lapkričio mėnesio pristatymui GET Baltic istorijoje. Lyginant su spalio mėnesiu prekybos apyvarta išaugo 42% (708GWh). Tarpvalstybiniai (ICA) sandoriai sudarė penktadalį (210 GWh) viso suprekiauto kiekio. Daugiau nei pusė viso kiekio – 583GWh (58%), lapkritį buvo įsigyta Lietuvos prekybos aikštelėje, Latvijos-Estijos bendroje prekybos aikštelėje – 224 GWh (22% viso kiekio), o Suomijoje – 199 GWh (20% viso kiekio).

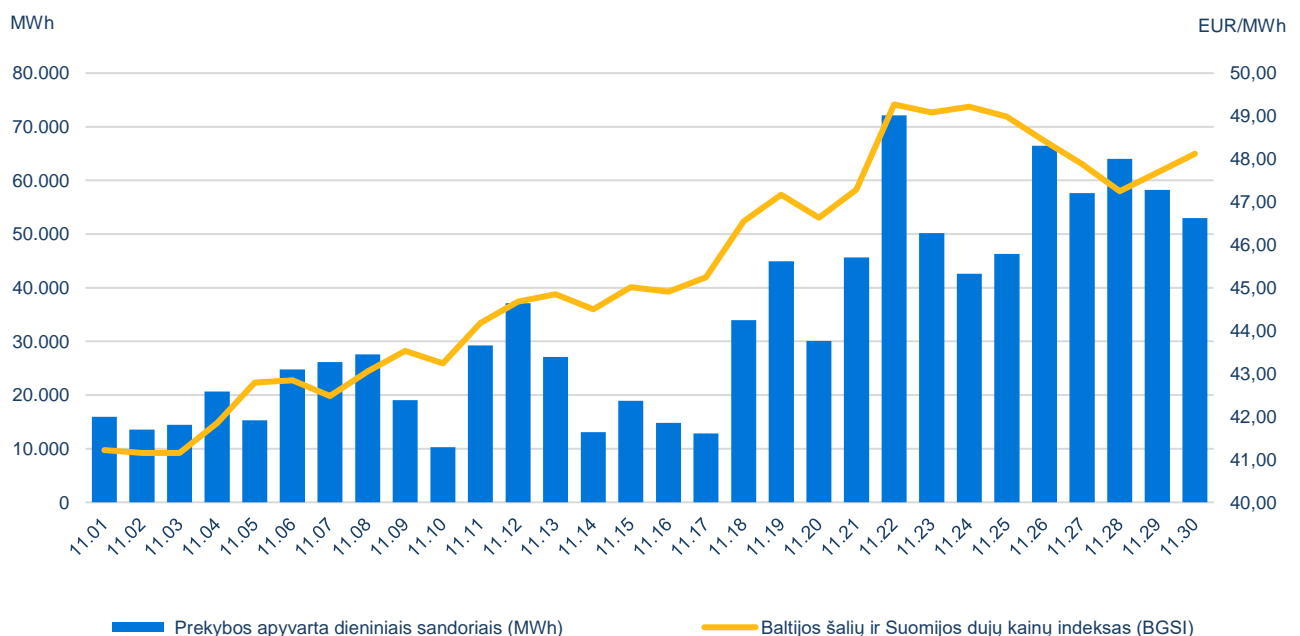
Lapkričio mėnesį Baltijos šalių ir Suomijos gamtinių dujų kainų indeksas BGS1, fiksuojantis gamtinių dujų kainų pokyčius dieninių sandorių rinkoje, siekė 46,50 EUR/MWh, tai 11% daugiau nei spalio mėnesį (41,74 EUR/MWh). BGS1 reikšmė lapkričio mėnesį Lietuvos prekybos aikštelėje augo 11% iki 47,58 EUR/MWh, Latvijos-Estijos bendroje prekybos aikštelėje ir Suomijoje didėjo po 10%, o mėnesio BGS1 reikšmė abiejose aikštelėse siekė 45,39 EUR/MWh. Atskirų sandorių kainos lapkričio mėn. svyravo nuo 38,00 EUR/MWh iki 57,55 EUR/MWh.



### Prekybos gamtinių dujų biržoje statistika

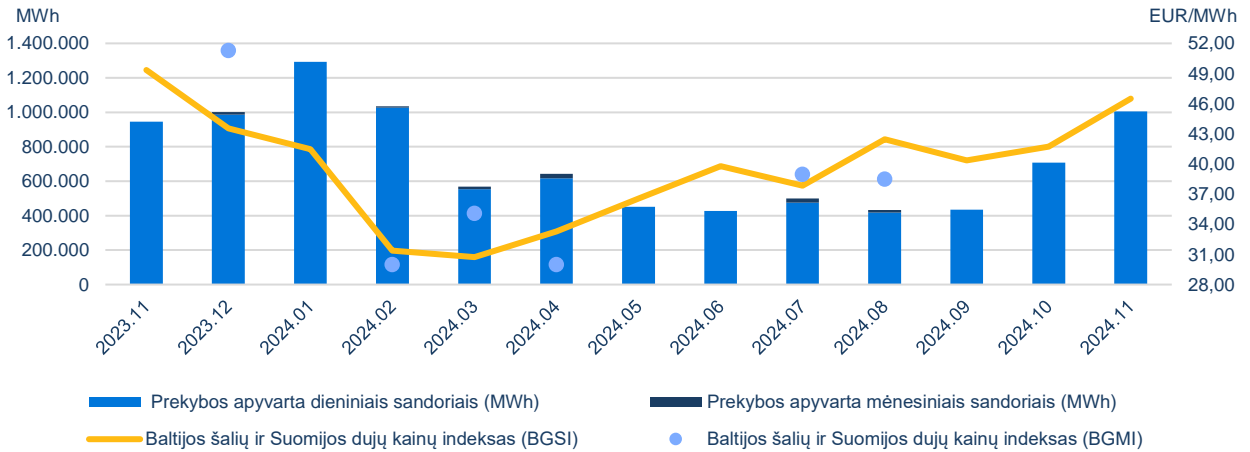
Dieninių sandorių rinka							
	Pirkimo apyvarta (MWh)	Pardavimo apyvarta (MWh)	Pirkimo sandorių skaičius	Pardavimo sandorių skaičius	Žemiausia kaina (EUR/MWh)	Aukščiausia kaina (EUR/MWh)	Vidutinė svertinė kaina (EUR/MWh)
GET Baltic	1.005.813	1.005.813	2.997	2.997	38,00	57,55	46,50
Lietuva	582.897	484.813	1.646	1.345	38,00	57,55	47,58
Latvija-Estija	223.508	339.957	551	886	38,00	49,99	45,39
Suomija	199.408	181.043	800	766	38,00	50,35	45,39

### Biržos prekybos apyvarta ir gamtinių dujų kainos<sup>1</sup>

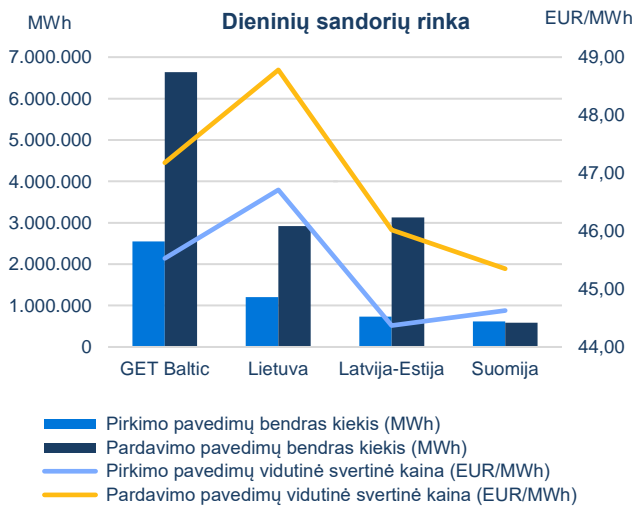


<sup>1</sup> kainos pateikiamos be PVM.

## Mėnesinė biržos prekybos apyvarta ir gamtinių dujų kainos<sup>1</sup>



## Pateikti pavedimai<sup>2</sup> ir gamtinių dujų kainos<sup>1</sup>




2024-11		
Pateiktų pavedimų bendras kiekis (MWh)		
Dieninių sandorių rinka		
	Pirkti	Parduoti
GET Baltic	<b>2.547.208</b>	<b>6.640.557</b>
Lietuva	<b>1.201.071</b>	<b>2.923.392</b>
Latvija-Estija	<b>731.447</b>	<b>3.130.523</b>
Suomija	<b>614.690</b>	<b>586.642</b>
Mėnesinių sandorių rinka		
	Pirkti	Parduoti
GET Baltic	<b>42.480</b>	<b>121.680</b>
Lietuva	<b>42.480</b>	<b>17.280</b>
Latvija-Estija	-	<b>104.400</b>
Suomija	-	-

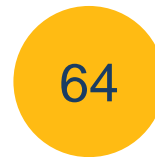
## Biržos dalyviai



Biržos dalyviai



Aktyvūs biržos dalyviai



Biržos dalyviai sudarę sandorius

<sup>1</sup> kainos pateikiamos be PVM;

<sup>2</sup> pateiktų pavedimų kiekis nurodomas eliminavus iš kitų prekybos aikštelių atvaizduojamus pavedimus.