


Liepos mėnesį dujų kaina biržoje mažėjo 5 procentais

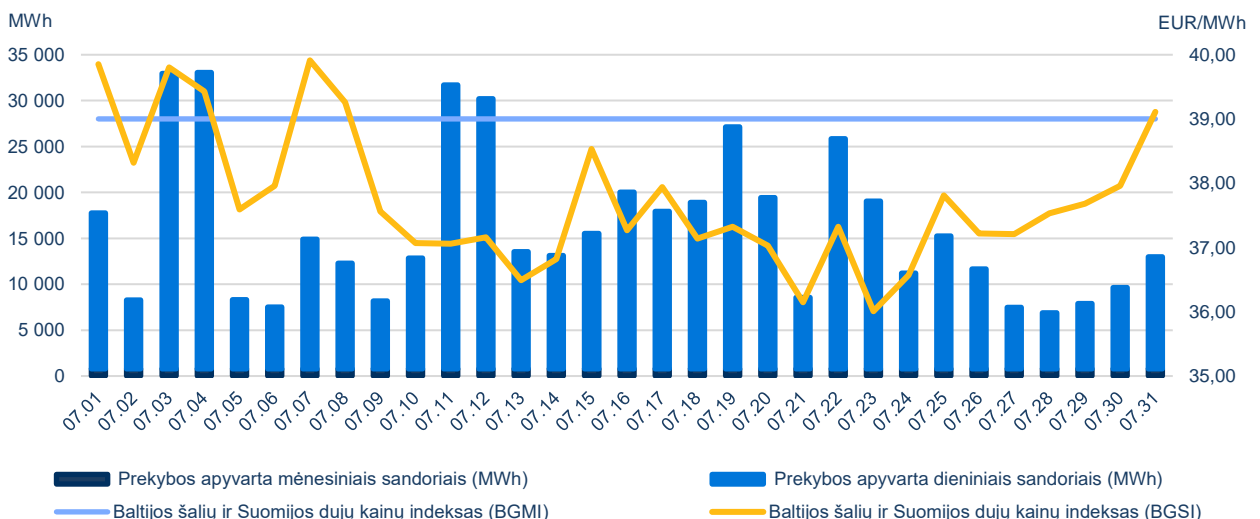
Liepos mėnesį Baltijos šalių ir Suomijos gamtinių dujų kainų indeksas BGS1, fiksuojantis gamtinių dujų kainų pokyčius dieninių sandorių rinkoje, lyginant su birželio mėnesiu mažėjo 5% nuo 39,78 EUR/MWh iki 37,84 EUR/MWh. Mėnesio BGS1 reikšmė keitė trajektoriją pirmą kartą nuo šių metų kovo mėnesio. BGS1 mažėjo visose prekybos aikštelėse: Lietuvos prekybos aikštelėje 3% iki 38,69 EUR/MWh, Latvijos-Estijos bendroje prekybos aikštelėje 5% iki 37,30 EUR/MWh, Suomijoje 7% iki 36,95 EUR/MWh. Atskirų sandorių kainos liepos mėn. svyravo nuo 32,00 EUR/MWh iki 43,00 EUR/MWh.

Liepos mėnesį GET Baltic biržoje buvo sudaryti 2.363 sandoriai, kuriais suprekiauta 500 GWh gamtinių dujų, iš kurių 475 GWh suprekiauta dieninių sandorių rinkoje, tuo tarpu 25 GWh mėnesinių sandorių rinkoje. Daugiausiai dujų birželį įsigyta Lietuvos prekybos aikštelėje – 204 GWh (40% viso kiekio), Latvijos-Estijos bendroje prekybos aikštelėje – 175 GWh (35% viso kiekio), o Suomijoje – 120 GWh (24% viso kiekio).

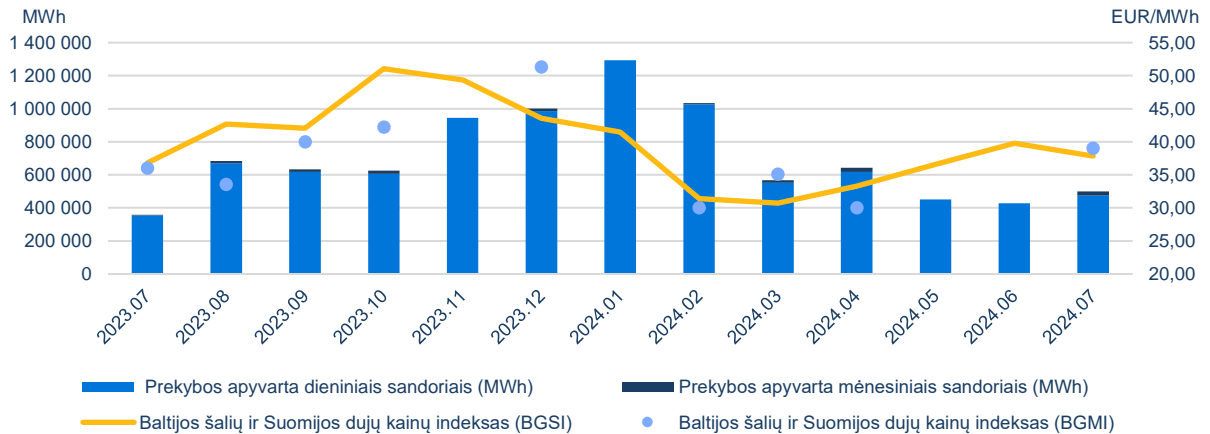

Prekybos gamtinių dujų biržoje statistika

Dieninių sandorių rinka							
	Pirkimo apyvarta (MWh)	Pardavimo apyvarta (MWh)	Pirkimo sandorių skaičius	Pardavimo sandorių skaičius	Žemiausia kaina (EUR/MWh)	Aukščiausia kaina (EUR/MWh)	Vidutinė svertinė kaina (EUR/MWh)
GET Baltic	475.193	475.193	2.361	2.361	32,00	43,00	37,84
Lietuva	204.237	216.027	982	1.018	34,90	43,00	38,69
Latvija-Estija	150.916	131.677	462	382	34,68	40,15	37,30
Suomija	120.040	127.489	919	963	32,00	42,49	36,95

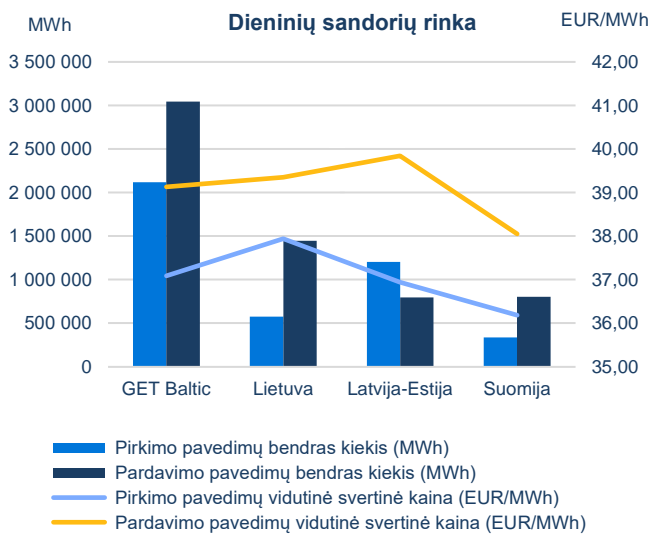
Mėnesinių sandorių rinka					
	Prekybos apyvarta (MWh)	Sandorių skaičius	Žemiausia kaina (EUR/MWh)	Aukščiausia kaina (EUR/MWh)	Vidutinė svertinė kaina (EUR/MWh)
GET Baltic	24.800	2	39,00	39,00	39,00
Lietuva	-	-	-	-	-
Latvija-Estija	24.800	2	39,00	39,00	39,00
Suomija	-	-	-	-	-

Biržos prekybos apyvarta ir gamtinių dujų kainos¹

¹ kainos pateikiamos be PVM.

Mėnesinė biržos prekybos apyvarta ir gamtinių dujų kainos¹



Pateikti pavedimai² ir gamtinių dujų kainos¹



2024-07		
Pateiktų pavedimų bendras kiekis (MWh)		
Dieninių sandorių rinka		
	Pirkti	Parduoti
GET Baltic	2.116.422	3.043.979
Lietuva	576.403	1.446.552
Latvija-Estija	1.204.402	793.808
Suomija	335.617	803.619
Mėnesinių sandorių rinka		
	Pirkti	Parduoti
GET Baltic	824.600	280.550
Lietuva	0	37.200
Latvija-Estija	824.600	161.510
Suomija	0	81.840

Biržos dalyviai

121

Biržos dalyviai

59

Aktyvūs biržos dalyviai

59

Biržos dalyviai sudarę sandorius

¹ kainos pateikiamos be PVM;

² pateiktų pavedimų kiekis nurodomas eliminavus iš kitų prekybos aikštelių atvaizduojamus pavedimus.