

### Dujų kaina rugpjūčio mėnesį biržoje augo 12 proc.

Rugpjūčio mėnesį Baltijos šalių ir Suomijos gamtinių dujų kainų indeksas BGS1, fiksuojantis gamtinių dujų kainų pokyčius dieninių sandorių rinkoje, lyginant su liepos mėnesiu augo 12% nuo 37,84 EUR/MWh iki 42,45 EUR/MWh. BGS1 didėjo visose prekybos aikštelėse: Lietuvos prekybos aikštelėje 12% iki 43,49 EUR/MWh, Latvijos-Estijos bendroje prekybos aikštelėje taip pat 12% iki 41,92 EUR/MWh, Suomijoje 13% iki 41,73 EUR/MWh. Rugpjūčio mėnesį Baltijos šalių ir Suomijos mėnesinių sandorių rinkos dujų kainų indekso BGMI, fiksuojančio mėnesinių sandorių rinkos kainų pokyčius, reikšmė sudarė 38,50 EUR/MWh. Atskirų sandorių kainos rugpjūčio mėn. svyravo nuo 30,00 EUR/MWh iki 50,85 EUR/MWh.

Rugpjūčio mėnesį GET Baltic biržoje buvo sudaryti 2.232 sandoriai, kuriais suprekiauta 432 GWh gamtinių dujų, iš kurių 417 GWh suprekiauta dieninių sandorių rinkoje, o mėnesinių sandorių rinkoje 15 GWh. Tarpvalstybiniai (ICA) sandoriai sudarė daugiau nei ketvirtadalį (118 MWh) viso rugpjūčio suprekiauto kiekio. Daugiausiai dujų rugpjūtį įsigyta Latvijos-Estijos bendroje prekybos aikštelėje – 189 GWh (44% viso kiekio), Lietuvos prekybos aikštelėje – 175 GWh (40% viso kiekio), o Suomijoje – 68 GWh (16% viso kiekio).

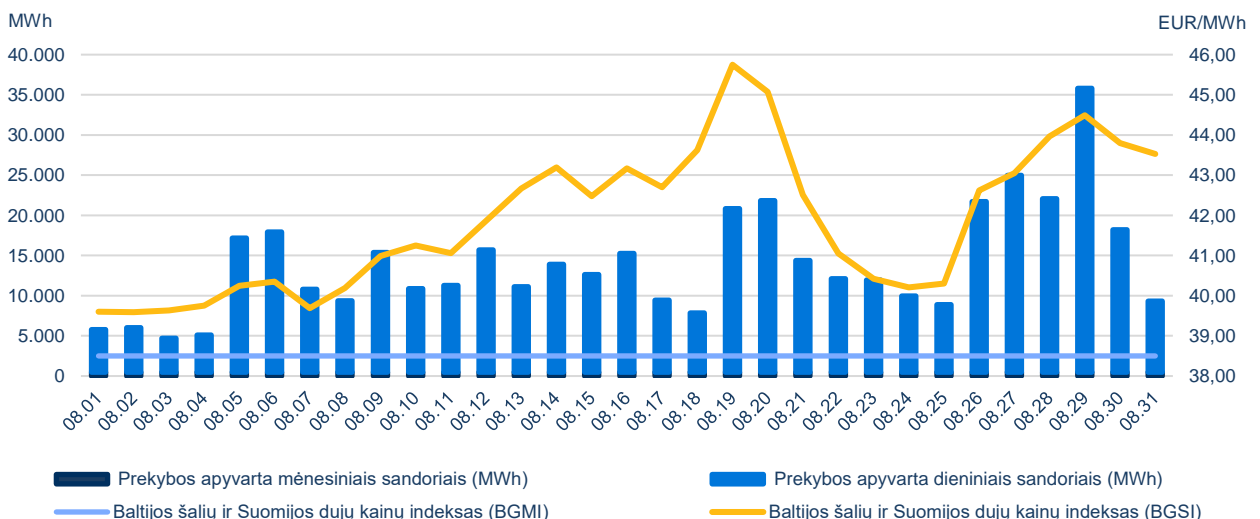


### Prekybos gamtinių dujų biržoje statistika

Dieninių sandorių rinka							
	Pirkimo apyvarta (MWh)	Pardavimo apyvarta (MWh)	Pirkimo sandorių skaičius	Pardavimo sandorių skaičius	Žemiausia kaina (EUR/MWh)	Aukščiausia kaina (EUR/MWh)	Vidutinė svertinė kaina (EUR/MWh)
GET Baltic	417.491	417.491	2.227	2.227	30,00	50,85	42,45
Lietuva	174.828	169.147	1.104	1.085	30,00	50,00	43,49
Latvija-Estija	174.590	121.521	594	424	38,40	49,34	41,92
Suomija	68.073	126.823	529	718	37,00	50,85	41,73

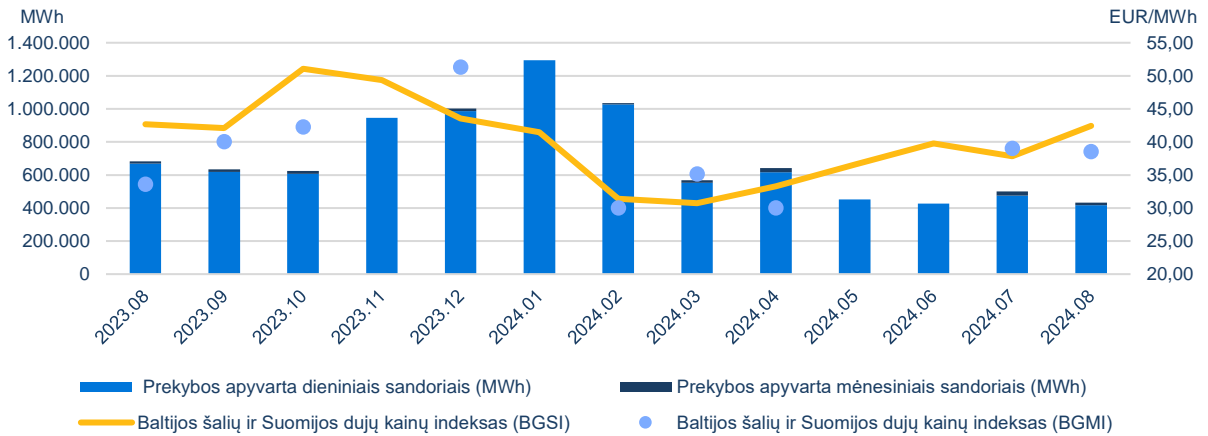
Mėnesinių sandorių rinka					
	Prekybos apyvarta (MWh)	Sandorių skaičius	Žemiausia kaina (EUR/MWh)	Aukščiausia kaina (EUR/MWh)	Vidutinė svertinė kaina (EUR/MWh)
GET Baltic	14.880	5	38,50	38,50	38,50
Lietuva	-	-	-	-	-
Latvija-Estija	14.880	5	38,50	38,50	38,50
Suomija	-	-	-	-	-

### Biržos prekybos apyvarta ir gamtinių dujų kainos<sup>1</sup>

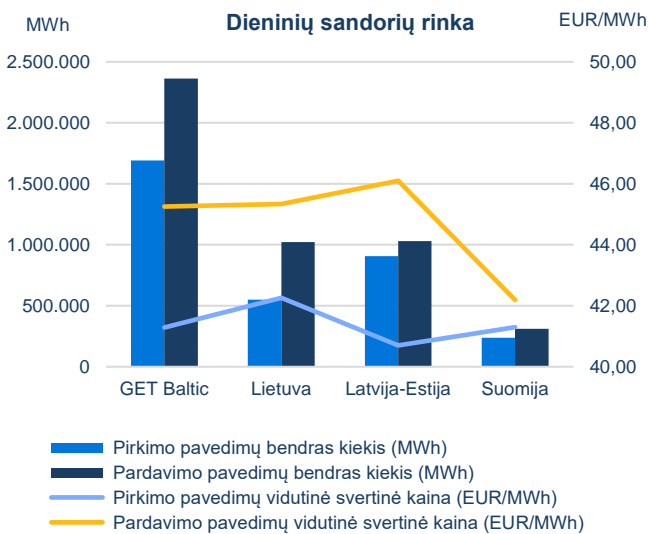


<sup>1</sup> kainos pateikiamos be PVM.

## Mėnesinė biržos prekybos apyvarta ir gamtinių dujų kainos<sup>1</sup>



## Pateikti pavedimai<sup>2</sup> ir gamtinių dujų kainos<sup>1</sup>



2024-08		
Pateiktų pavedimų bendras kiekis (MWh)		
Dieninių sandorių rinka		
	Pirkti	Parduoti
GET Baltic	<b>1.691.812</b>	<b>2.362.828</b>
Lietuva	<b>549.200</b>	<b>1.022.293</b>
Latvija-Estija	<b>905.557</b>	<b>1.029.415</b>
Suomija	<b>237.055</b>	<b>311.120</b>
Mėnesinių sandorių rinka		
	Pirkti	Parduoti
GET Baltic	<b>115.196</b>	<b>58.187</b>
Lietuva	<b>26.040</b>	<b>28.427</b>
Latvija-Estija	<b>79.856</b>	<b>29.760</b>
Suomija	<b>9.300</b>	-

## Biržos dalyviai

122

Biržos dalyviai

60

Aktyvūs biržos dalyviai

58

Biržos dalyviai sudarę sandorius

<sup>1</sup> kainos pateikiamos be PVM;

<sup>2</sup> pateiktų pavedimų kiekis nurodomas eliminavus iš kitų prekybos aikštelių atvaizduojamus pavedimus.