

## Dujų kaina biržoje rugsėjį mažėjo 5 proc.

Rugsėjo mėnesį Baltijos šalių ir Suomijos gamtinių dujų kainų indeksas BGSİ, fiksuojantis gamtinių dujų kainų pokyčius dieninių sandorių rinkoje, lyginant su ankstesniu mėnesiu mažėjo 5% nuo 42,45 EUR/MWh iki 40,37 EUR/MWh. Kainos krito visose prekybos aikštelėse: Lietuvos prekybos aikštelėje BGSİ mažėjo 6% iki 40,99 EUR/MWh, Latvijos-Estijos bendroje prekybos aikštelėje 5% iki 39,76 EUR/MWh, Suomijoje 4% iki 40,01 EUR/MWh. Atskirų sandorių kainos rugsėjo mėn. svyravo nuo 37,00 EUR/MWh iki 51,35 EUR/MWh.

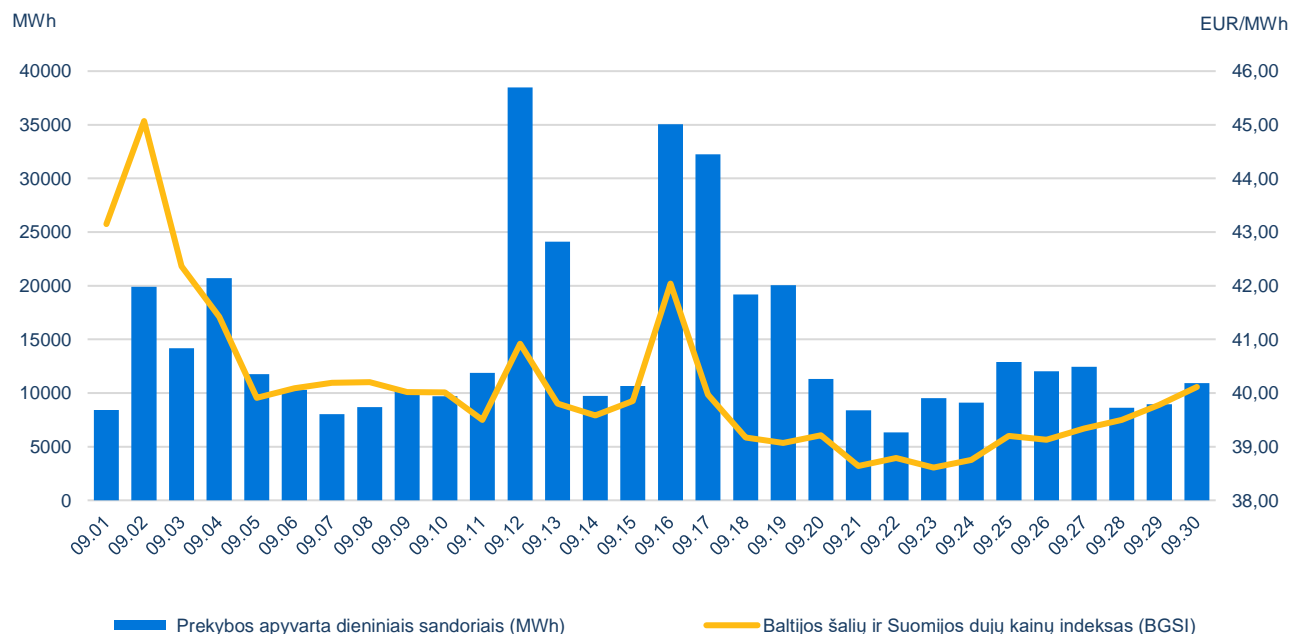
Rugsėjo mėnesį GET Baltic biržoje buvo sudaryti 2.149 sandoriai, kuriais suprekiautos 434 GWh gamtinių dujų, visas šis kiekis suprekiautas dieninių sandorių rinkoje. Tarpvalstybiniai (ICA) sandoriai sudarė daugiau nei ketvirtadalį (119 GWh) viso suprekiauto kiekio. Daugiausiai dujų rugpjūtį įsigyta Lietuvos prekybos aikštelėje – 194 GWh (45% viso kiekio), Latvijos-Estijos bendroje prekybos aikštelėje – 157 GWh (36% viso kiekio), o Suomijoje – 82 GWh (19% viso kiekio).



## Prekybos gamtinių dujų biržoje statistika

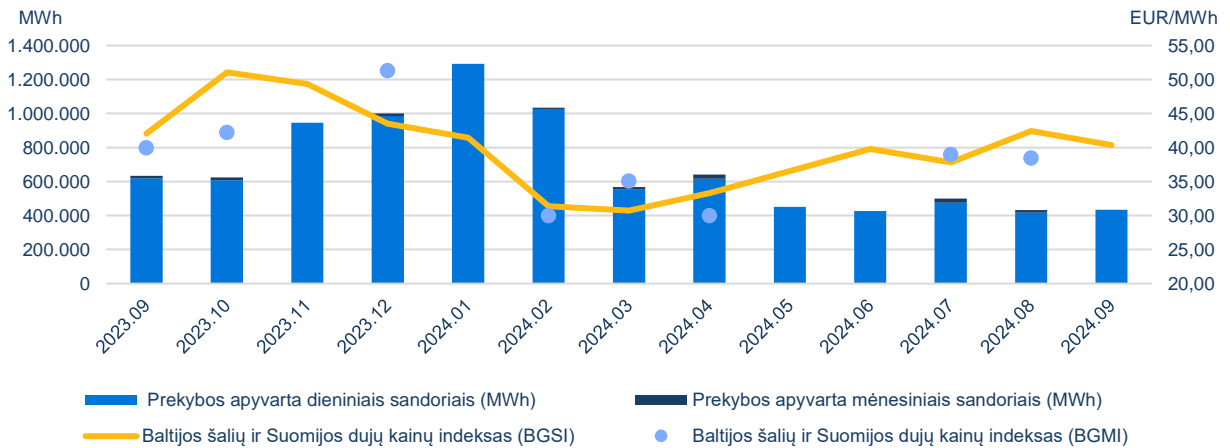
Dieninių sandorių rinka							
	Pirkimo apyvarta (MWh)	Pardavimo apyvarta (MWh)	Pirkimo sandorių skaičius	Pardavimo sandorių skaičius	Žemiausia kaina (EUR/MWh)	Aukščiausia kaina (EUR/MWh)	Vidutinė svertinė kaina (EUR/MWh)
GET Baltic	433.788	433.788	2.149	2.149	37,00	51,35	40,37
Lietuva	194.445	195.444	978	1.000	37,15	50,00	40,99
Latvija-Estija	156.852	142.980	485	608	37,00	44,50	39,76
Suomija	82.491	95.364	686	541	37,00	51,35	40,01

## Biržos prekybos apyvarta ir gamtinių dujų kainos<sup>1</sup>

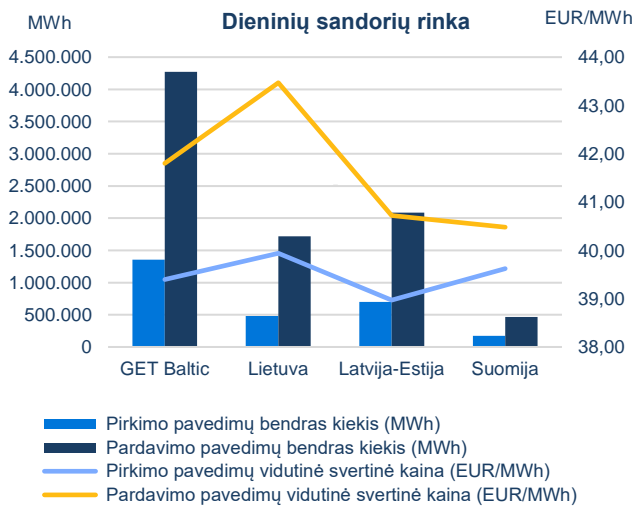


<sup>1</sup> kainos pateikiamos be PVM.

## Mėnesinė biržos prekybos apyvarta ir gamtinių dujų kainos<sup>1</sup>



## Pateikti pavedimai<sup>2</sup> ir gamtinių dujų kainos<sup>1</sup>



2024-09		
Pateiktų pavedimų bendras kiekis (MWh)		
Dieninių sandorių rinka		
	Pirkti	Parduoti
GET Baltic	<b>1.357.926</b>	<b>4.271.106</b>
Lietuva	<b>480.145</b>	<b>1.719.914</b>
Latvija-Estija	<b>702.176</b>	<b>2.084.157</b>
Suomija	<b>175.605</b>	<b>467.035</b>
Mėnesinių sandorių rinka		
	Pirkti	Parduoti
GET Baltic	<b>134.310</b>	<b>204.480</b>
Lietuva	<b>69.600</b>	<b>54.720</b>
Latvija-Estija	<b>64.710</b>	<b>95.760</b>
Suomija	-	<b>54.000</b>

## Biržos dalyviai

108

Biržos dalyviai

62

Aktyvūs biržos dalyviai

61

Biržos dalyviai sudarę sandorius

<sup>1</sup> kainos pateikiamos be PVM;

<sup>2</sup> pateiktų pavedimų kiekis nurodomas eliminavus iš kitų prekybos aikštelių atvaizduojamus pavedimus.