

Spalio mėnesį GET Baltic biržoje suprekautos 708 GWh dujų

Spalio mėnesį GET Baltic biržoje buvo sudaryti 2.831 sandoriai, kuriais suprekautos 708 GWh gamtinių dujų, visas šis kiekis suprekautas dieninių sandorių rinkoje. Tai didžiausia mėnesio prekybos apyvarta nuo šių metų vasario. Tarpvalstybiniai (ICA) sandoriai sudarė penktadalį (151 GWh) viso suprekauto kiekio. Daugiausiai dujų spalį įsigyta Latvijos-Estijos bendroje prekybos aikštelėje - 305 GWh (43% viso kiekio), Lietuvos prekybos aikštelėje - 221 GWh (31% viso kiekio), o Suomijoje - 183 GWh (26% viso kiekio).

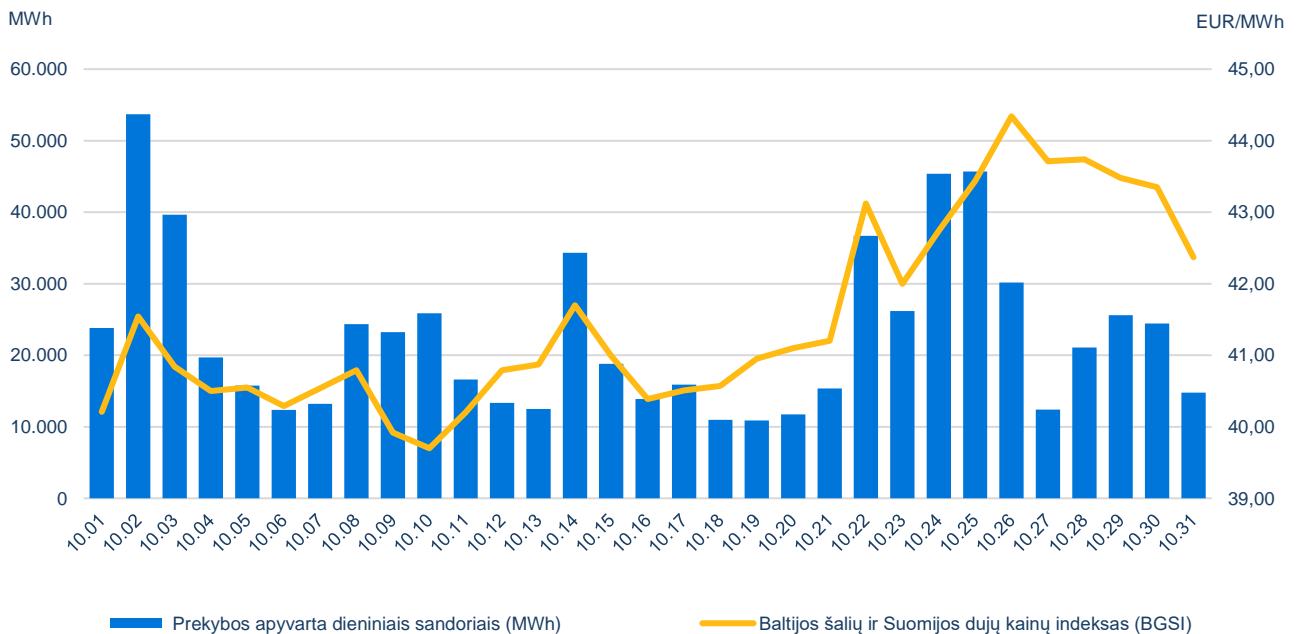
Spalio mėnesį Baltijos šalių ir Suomijos gamtinių dujų kainų indeksas BGS1, fiksuojantis gamtinių dujų kainų pokyčius dieninių sandorių rinkoje, siekė 41,74 EUR/MWh, tai 3% daugiau nei rugsėjo mėnesį (40,37 EUR/MWh). BGS1 reikšmė spalio mėnesį pakilo visose prekybos aikštelėse: Lietuvos prekybos aikštelėje 4% iki 42,76 EUR/MWh, Latvijos-Estijos bendroje prekybos aikštelėje taip pat 4% iki 41,39 EUR/MWh, Suomijoje 3% iki 41,16 EUR/MWh. Atskirų sandorių kainos rugsėjo mėn. svyravo nuo 37,00 EUR/MWh iki 49,85 EUR/MWh.



Prekybos gamtinių dujų biržoje statistika

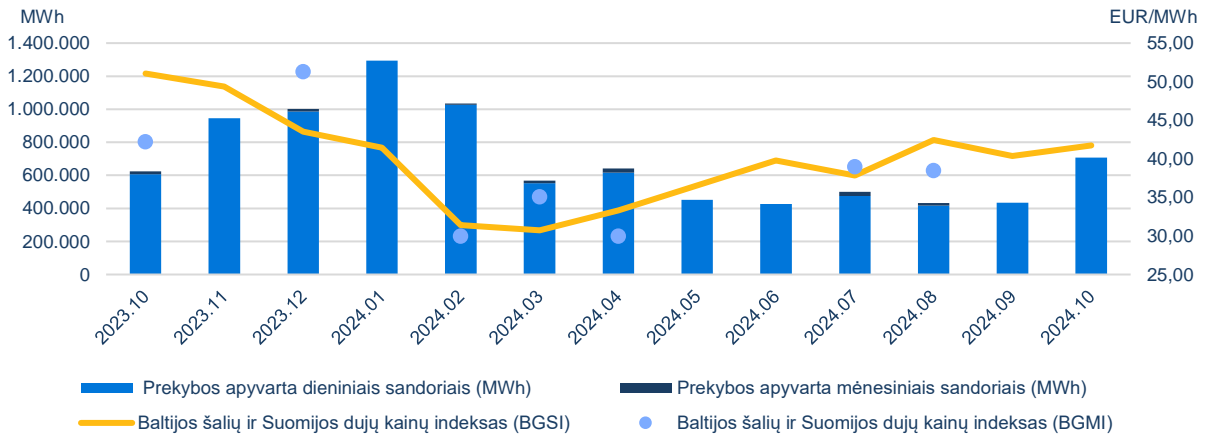
Dieninių sandorių rinka							
	Pirkimo apyvarta (MWh)	Pardavimo apyvarta (MWh)	Pirkimo sandorių skaičius	Pardavimo sandorių skaičius	Žemiausia kaina (EUR/MWh)	Aukščiausia kaina (EUR/MWh)	Vidutinė svertinė kaina (EUR/MWh)
GET Baltic	708.231	708.231	2.831	2.831	37,00	49,85	41,74
Lietuva	220.577	194.803	1.186	1.071	39,51	48,50	42,76
Latvija-Estija	304.847	355.341	704	927	38,00	46,48	41,39
Suomija	182.807	158.087	941	833	37,00	49,85	41,16

Biržos prekybos apyvarta ir gamtinių dujų kainos¹

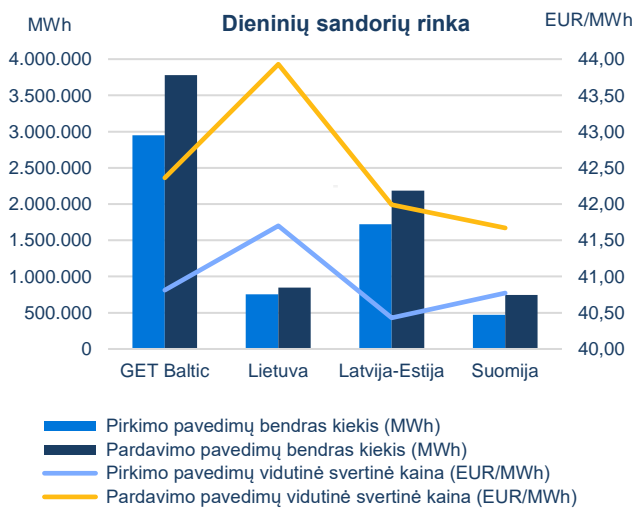


¹ kainos pateikiamos be PVM.

Mėnesinė biržos prekybos apyvarta ir gamtinių dujų kainos¹



Pateikti pavedimai² ir gamtinių dujų kainos¹



2024-10		
Pateiktų pavedimų bendras kiekis (MWh)		
Dieninių sandorių rinka		
	Pirkti	Parduoti
GET Baltic	2.947.555	3.781.407
Lietuva	756.241	849.452
Latvija-Estija	1.720.068	2.184.261
Suomija	471.246	747.694
Mėnesinių sandorių rinka		
	Pirkti	Parduoti
GET Baltic	194.370	167.617
Lietuva	90.675	80.321
Latvija-Estija	103.695	87.296
Suomija	-	-

Biržos dalyviai

109

Biržos dalyviai

63

Aktyvūs biržos dalyviai

61

Biržos dalyviai sudarę sandorius

¹ kainos pateikiamos be PVM;

² pateiktų pavedimų kiekis nurodomas eliminavus iš kitų prekybos aikštelių atvaizduojamus pavedimus.