

Sausį prekybos apimtys biržoje augo ketvirtadaliu, dujų kaina kilo 4 proc.

Pirmąjį 2025 metų mėnesį GET Baltic biržoje buvo sudaryti 3.369 sandoriai, kuriais suprekiauta 1,2 TWh gamtinių dujų. Lyginant su gruodžio mėnesiu sausį sudaryta 12% daugiau sandorių (2024 m. gruodžio mėn. – 2.996 sandoriai), o prekybos apimtys išaugo 24% (2024 m. gruodžio mėn. – 875 GWh). Penktadalį (240 GWh) viso suprekiauto kiekio sudarė tarpvalstybiniai (ICA) sandoriai. Sausį Lietuvos prekybos aikštelėje buvo įsigyta daugiau nei pusė viso biržoje suprekiauto kiekio – 643 GWh (55%), Latvijos-Estijos bendroje prekybos aikštelėje – 262 GWh (23% viso kiekio), o Suomijoje – 253 GWh (22% viso kiekio). Biržos dalyviai visą sausį aktyviai teikė pavidimus – pateiktų pavidimų kiekis pirkti dujas siekė 3,7 TWh, o parduoti – 7,9 TWh. Lyginant su gruodžio mėnesiu, pateiktų pavidimų apimtys įsigyti ir parduoti dujas išaugo 61% ir 32% atitinkamai. Aktyviai biržoje pavidimus teikė 55 biržos dalyviai.

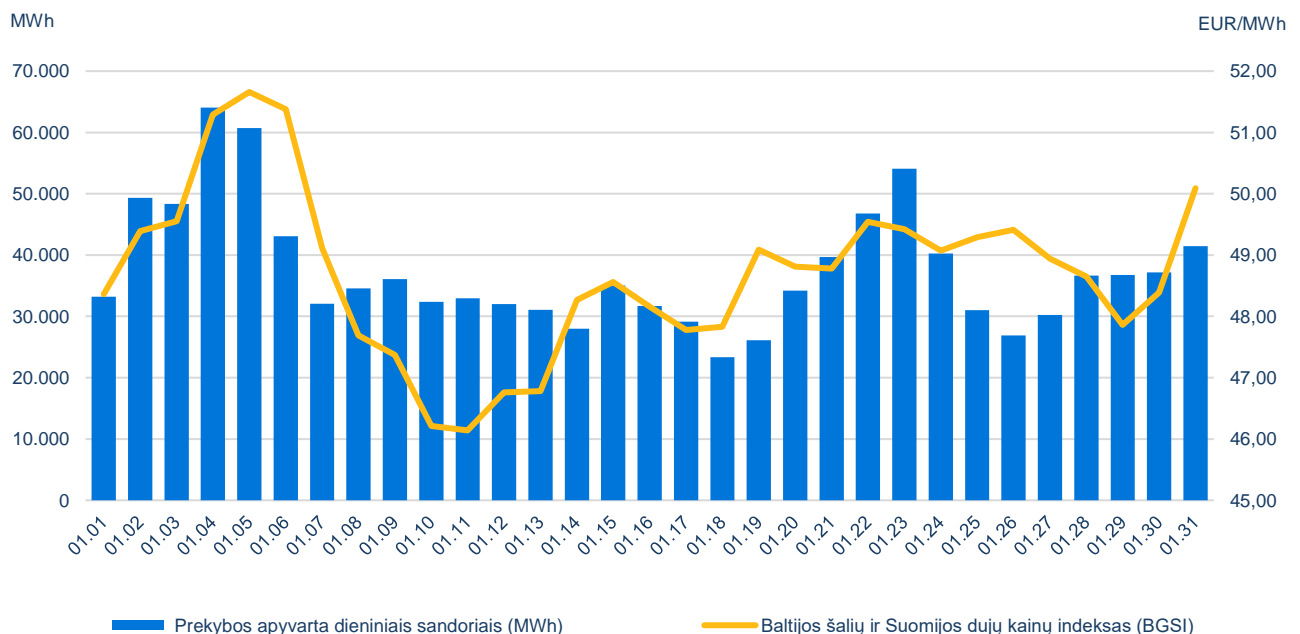
Sausio mėnesį Baltijos šalių ir Suomijos gamtinių dujų kainų indeksas BGS1, fiksuojantis gamtinių dujų kainų pokyčius dieninių sandorių rinkoje, siekė 48,92 EUR/MWh – tai yra 4% daugiau nei gruodžio mėnesį (46,96 EUR/MWh). BGS1 reikšmė sausio mėnesį Lietuvos prekybos aikštelėje augo 4% iki 49,51 EUR/MWh, o Latvijos-Estijos bendroje prekybos aikštelėje ir Suomijoje - didėjo po 5%. Mėnesio BGS1 reikšmė pastarosiose aikštelėse siekė 48,18 EUR/MWh ir 48,57 EUR/MWh atitinkamai. Atskirų sandorių kainos biržoje sausį svyravo nuo 39,00 EUR/MWh iki 60,11 EUR/MWh.



Prekybos gamtinių dujų biržoje statistika

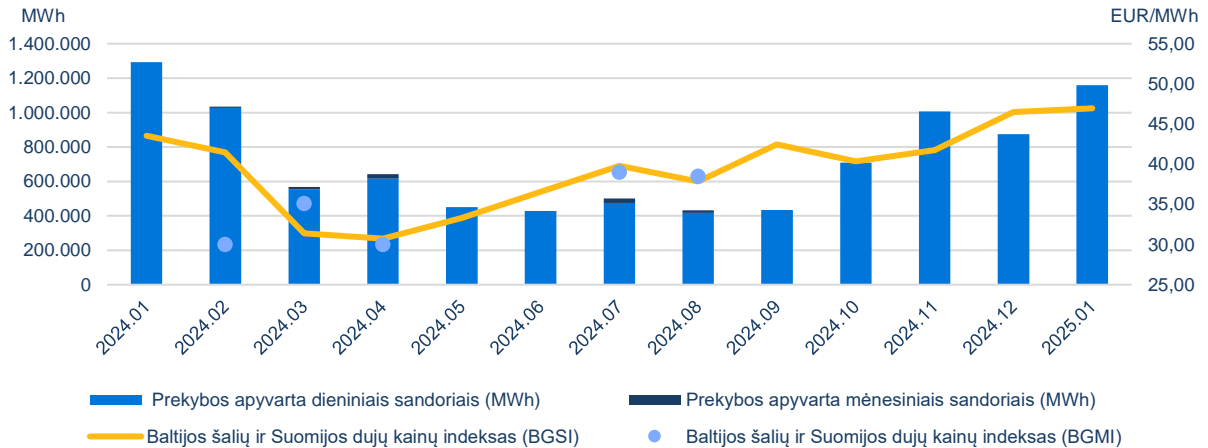
Dieninių sandorių rinka							
	Pirkimo apyvarta (MWh)	Pardavimo apyvarta (MWh)	Pirkimo sandorių skaičius	Pardavimo sandorių skaičius	Žemiausia kaina (EUR/MWh)	Aukščiausia kaina (EUR/MWh)	Vidutinė svertinė kaina (EUR/MWh)
GET Baltic	1.158.303	1.158.303	3.369	3.369	39,00	60,11	48,92
Lietuva	643.816	575.282	1.882	1.586	44,50	55,00	49,51
Latvija-Estija	261.608	354.288	560	888	42,00	60,11	48,18
Suomija	252.879	228.733	927	895	39,00	60,11	48,57

Biržos prekybos apyvarta ir gamtinių dujų kainos¹

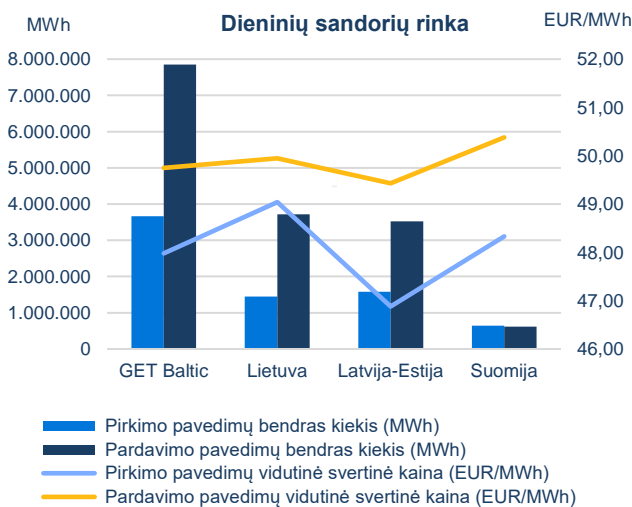


¹ kainos pateikiamos be PVM.

Mėnesinė biržos prekybos apyvarta ir gamtinių dujų kainos¹



Pateikti pavedimai² ir gamtinių dujų kainos¹



2025-01		
Pateiktų pavedimų bendras kiekis (MWh)		
Dieninių sandorių rinka		
	Pirkti	Parduoti
GET Baltic	3.662.844	7.852.105
Lietuva	1.443.428	3.715.339
Latvija-Estija	1.578.109	3.521.787
Suomija	641.307	614.979
Mėnesinių sandorių rinka		
	Pirkti	Parduoti
GET Baltic	3.720	2.976
Lietuva	3.720	-
Latvija-Estija	-	2.976
Suomija	-	-

Biržos dalyviai

111

Biržos dalyviai

53

Aktyvūs biržos dalyviai

55

Biržos dalyviai sudarę sandorius

¹ kainos pateikiamos be PVM;

² pateiktų pavedimų kiekis nurodomas eliminavus iš kitų prekybos aikštelių atvaizduojamus pavedimus.