

GET Baltic biržoje užfiksuota rekordinė mėnesio prekybos apyvarta – 1,36 TWh

Vasario mėnesį GET Baltic biržoje užfiksuota rekordinė mėnesio prekybos apyvarta – 1,36 TWh gamtinių dujų, tai didžiausias suprekiatas kiekis mėnesio pristatymui per visą biržos veiklos istoriją. Rekordinė prekybos apyvarta pasiekta biržoje sudarius daugiau nei 3,7 tūkst. sandorių. Didžioji dalis kiekio suprekiauta dieninių sandorių rinkoje, tuo tarpu mėnesinių sandorių rinkoje suprekiautos 32 GWh gamtinių dujų. Lyginant su sausio mėnesiu prekybos apyvarta išaugo 21% (sausio mėn. suprekiauta 1,15 TWh). Tarpvalstybiniai (ICA) sandoriai sudarė penktadalį (295 GWh) viso kiekio. Beveik du trečdaliai viso vasario mėnesio kiekio – 881 GWh (63%), buvo įsigyta Lietuvos prekybos aikštelėje, Latvijos-Estijos bendroje prekybos aikštelėje – 348 GWh (25% viso kiekio), o Suomijoje – 168 GWh (12% viso kiekio).

Vasario mėnesį Baltijos šalių ir Suomijos gamtinių dujų kainų indeksas BGS1, fiksuojantis gamtinių dujų kainų pokyčius dieninių sandorių rinkoje, siekė 54,75 EUR/MWh, tai 12% daugiau nei pirmąjį metų mėnesį (48,92 EUR/MWh). BGS1 reikšmė vasario mėnesį Lietuvos prekybos aikštelėje augo 12% iki 55,45 EUR/MWh, Latvijos-Estijos bendroje prekybos aikštelėje ir Suomijoje didėjo po 11%, o mėnesio BGS1 reikšmė pastarosiose aikštelėse siekė 53,44 EUR/MWh ir 54,09 EUR/MWh atitinkamai. Vasario mėnesį Baltijos šalių ir Suomijos mėnesinių sandorių rinkos dujų kainų indekso BGMI, fiksuojančio mėnesinių sandorių rinkos kainų pokyčius, reikšmė sudarė 50,77 EUR/MWh. Atskirų sandorių kainos vasarį svyravo nuo 40,00 EUR/MWh iki 77,00 EUR/MWh.

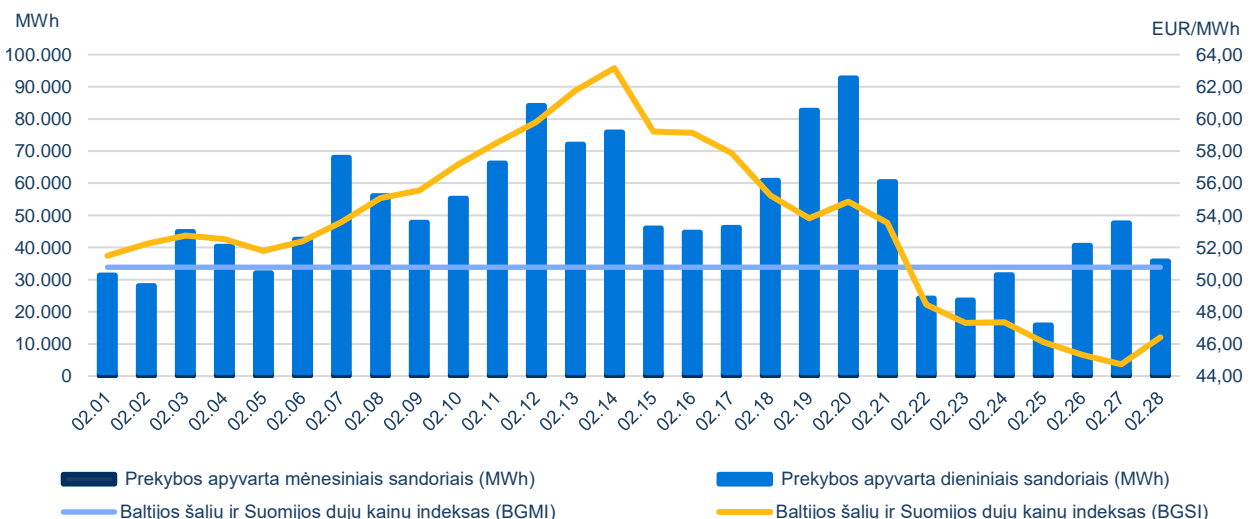


Prekybos gamtinių dujų biržoje statistika

Dieninių sandorių rinka							
	Pirkimo apyvarta (MWh)	Pardavimo apyvarta (MWh)	Pirkimo sandorių skaičius	Pardavimo sandorių skaičius	Žemiausia kaina (EUR/MWh)	Aukščiausia kaina (EUR/MWh)	Vidutinė svertinė kaina (EUR/MWh)
GET Baltic	1.365.697	1.365.697	3.716	3.716	40,00	77,00	54,75
Lietuva	881.223	728.135	2.316	1.752	42,50	73,00	55,45
Latvija-Estija	316.689	451.135	725	1.155	40,00	74,00	53,44
Suomija	167.785	186.427	675	809	41,00	77,00	54,09

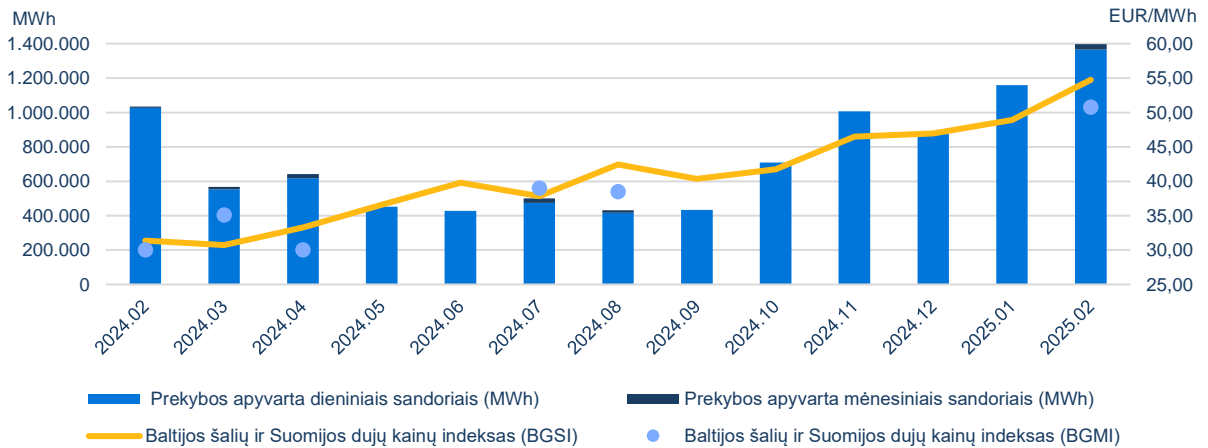
Mėnesinių sandorių rinka					
	Prekybos apyvarta (MWh)	Sandorių skaičius	Žemiausia kaina (EUR/MWh)	Aukščiausia kaina (EUR/MWh)	Vidutinė svertinė kaina (EUR/MWh)
GET Baltic	31.500	3	50,40	51,10	50,77
Lietuva	-	-	-	-	-
Latvija-Estija	31.500	3	50,40	51,10	50,77
Suomija	-	-	-	-	-

Biržos prekybos apyvarta ir gamtinių dujų kainos¹

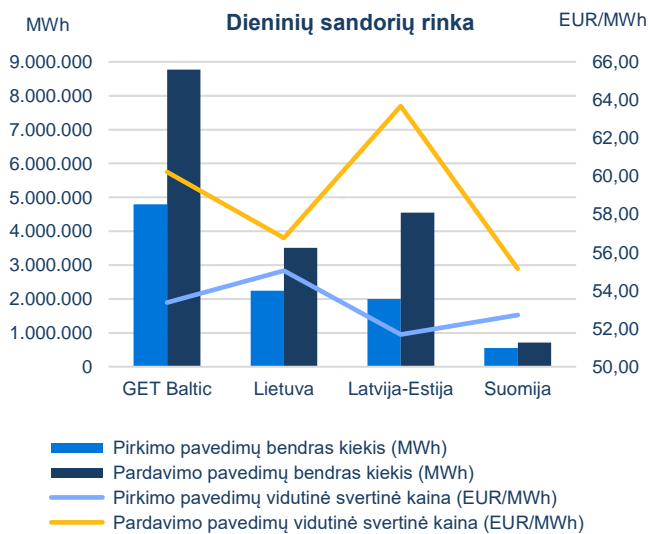


¹ kainos pateikiamos be PVM.

Mėnesinė biržos prekybos apyvarta ir gamtinių dujų kainos¹



Pateikti pavedimai² ir gamtinių dujų kainos¹



2025-02		
Pateiktų pavedimų bendras kiekis (MWh)		
Dieninių sandorių rinka		
	Pirkti	Parduoti
GET Baltic	4.795.062	8.775.796
Lietuva	2.241.049	3.509.958
Latvija-Estija	2.002.007	4.547.565
Suomija	552.006	718.273
Mėnesinių sandorių rinka		
	Pirkti	Parduoti
GET Baltic	943.292	3.022.600
Lietuva	3.360	41.440
Latvija-Estija	939.932	2.981.160
Suomija	-	-

Biržos dalyviai

112

Biržos dalyviai

59

Aktyvūs biržos dalyviai

59

Biržos dalyviai sudarę sandorius

¹ kainos pateikiamos be PVM;

² pateiktų pavedimų kiekis nurodomas eliminavus iš kitų prekybos aikštelių atvaizduojamus pavedimus.